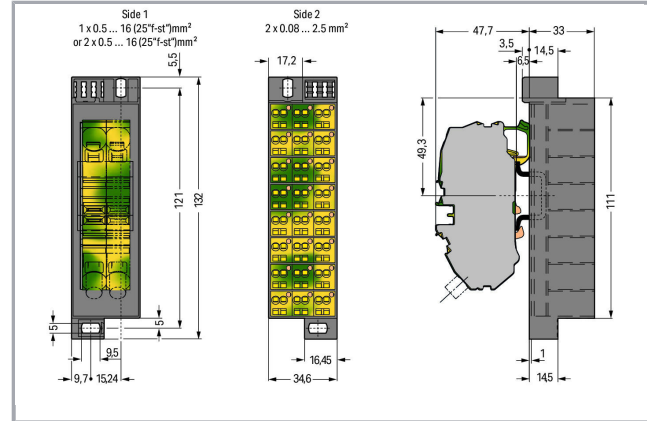



Datový list | Objednáací číslo: 726-672

Potenciálový blok; Potisk 1–24; Se dvěma napájecími svorkami vč. koncové bočnice; Barva komůrek jednotně zeleno-žlutá; Označení komůrek ve svislé řadě; Pro 19" racky; Úzké provedení; 16,00 mm²; Tmavě šedá



www.wago.com/726-672



RoHS Compliant

BOMcheck.net

Barva: ■

Data

Údaje o připojení

Typ připojení (1)	Side 1
Připojovací technika	CAGE CLAMP®
Number of connection points (connection type)	2
Způsob ovládání	Ovládací nástroj
Materiály připojitelných vodičů	Měď
Plný vodič	0,2 ... 16 mm ² / 24 ... 6 AWG
Jemně laněný vodič	0,2 ... 16 mm ² / 24 ... 6 AWG
Délka odizolování	16 ... 17 mm / 0.63 ... 0.67 palec
Typ připojení (2)	Side 2
Počet připojovacích bodů (typ připojení 2)	2
Plný vodič (2)	0,08 ... 2,5 mm ² / 28 ... 14 AWG
Jemně laněný vodič (2)	0,08 ... 2,5 mm ² / 28 ... 14 AWG

Délka odizolování (2)	8 ... 10 mm / 0.31 ... 0.39 palec
Způsob zapojení	čelní připojení

Geometrické údaje

Šířka	34,6 mm / 1.362 inch
Výška	132 mm / 5.197 inch
Hloubka	80,7 mm / 3.177 inch

Mechanické parametry

Provedení	Úzké provedení
Potisk	1 ... 24

Údaje o materiálu




barva	Tmavě šedá
Hmotnost	260.27 g

Obchodní údaje

Druh balení	BOX
Country of origin	DE
GTIN	4055143623520
Customs Tariff No.	85369010000

Atesty/certifikáty

Specifické atesty jednotlivých států

Logo	Schválení	Doplňkový text schválení	Název certifikátu
	CCA DEKRA Certification B.V.	EN 60998	NTR NL-7623
	CSA DEKRA Certification B.V.	C22.2 No. 158	1101143
	KEMA/KEUR DEKRA Certification B.V.	EN 60998	71-100850

Atesty UL

Logo	Schválení	Doplňkový text schválení	Název certifikátu
------	-----------	--------------------------	-------------------



UL
UL International Germany GmbH

UL 1059

E45172

Kompatibilní produkty

General accessories



Obj. č.: 726-902
Adaptér

www.wago.com/726-902

check



Obj. č.: 210-137
Zkušební hrot; Ø 2,3 mm; S 500mm vedením; Žlutá

www.wago.com/210-137

Marking accessories



Obj. č.: 209-185
Adaptér

www.wago.com/209-185



Obj. č.: 210-612
Popisovací páska; K vlastnímu popisování; Bez potisku; Samolepicí; Transparentní

www.wago.com/210-612

Ke stažení

Documentation

Additional Information

Technical explanations

03-Apr-2019

pdf
2,1 MB

Stáhnout

CAD/CAE-Data

CAE data


EPLAN Data Portal 726-672

Stáhnout

WSCAD Universe 726-672


Stáhnout

Handling Instructions




CAGE CLAMP® connection

Inserting a conductor via 210-719 Operating Tool (2.5 x 0.4 mm blade).




Testing with a 2.3 mm Ø test plug (210-137).




Snapping on an additional module with contact to mounting frame.


Změny vyhrazeny.



Assembling a matrix patchboard with additional module – direct connection to the mounting frame.



Factory-marked modules



WFB continuous marking strip – fits into the matrix patchboards' marker slot and group marker carrier.



Individual group marking via WSB Quick Marking System.

Side 1: 1, 2, 3, 4 ...

Změny vyhrazeny.