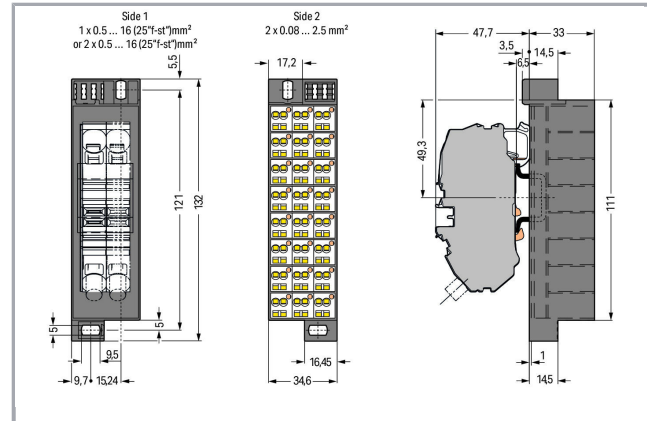



Datový list | Objednáací číslo: 726-661

Potenciálový blok; Potisk 1–24; S jednou napájecí svorkou vč. koncové bočnice; Barva komůrek jednotně bílá; Označení komůrek ve svislé řadě; Pro 19" racky; Úzké provedení; 16,00 mm²; Tmavě šedá



www.wago.com/726-661



RoHS Compliant

BOMcheck.net

Barva: ■

Data

Elektrické parametry

Ratings per IEC/EN 60664-1

Jmenovitý proud	76 A
Jmenovitý proud (2)	24 A

Údaje o připojení

Typ připojení (1)	Side 1
Připojovací technika	CAGE CLAMP®
Number of connection points (connection type)	1
Způsob ovládání	Ovládací nástroj
Materiály připojitelných vodičů	Měď



Plný vodič	0,2 ... 16 mm ² / 24 ... 6 AWG
Jemně laněný vodič	0,2 ... 16 mm ² / 24 ... 6 AWG
Délka odizolování	16 ... 17 mm / 0.63 ... 0.67 palec
Typ připojení (2)	Side 2
Počet připojovacích bodů (typ připojení 2)	2
Plný vodič (2)	0,08 ... 2,5 mm ² / 28 ... 14 AWG
Jemně laněný vodič (2)	0,08 ... 2,5 mm ² / 28 ... 14 AWG
Délka odizolování (2)	8 ... 10 mm / 0.31 ... 0.39 palec
Způsob zapojení	čelní připojení

Geometrické údaje

Šířka	34,6 mm / 1.362 inch
Výška	132 mm / 5.197 inch
Hloubka	80,7 mm / 3.177 inch

Mechanické parametry

Provedení	Úzké provedení
Potisk	1 ... 24

Údaje o materiálu



barva	Tmavě šedá
Hmotnost	216.298 g


Obchodní údaje

Product Group	12 (Matrix Patch Board)
Druh balení	BOX
Country of origin	DE
GTIN	4055143628631
Customs Tariff No.	85369010000


Atesty/certifikáty

Specifické atesty jednotlivých států

Logo	Schválení	Doplňkový text schválení	Název certifikátu
	CCA DEKRA Certification B.V.	EN 60998	NTR NL- 7623
	CSA DEKRA Certification B.V.	C22.2 No. 158	1101143

	KEMA/KEUR DEKRA Certification B.V.	EN 60998	71- 100850
--	---------------------------------------	----------	---------------

Atesty UL

Logo	Schválení	Doplňkový text schválení	Název certifikátu
	UL UL International Germany GmbH	UL 1059	E45172

Kompatibilní produkty

check

	Obj. č.: 210-137 Zkušební hrot; Ø 2,3 mm; S 500mm vedením; Žlutá	www.wago.com/210-137
--	---	--

General accessories

	Obj. č.: 726-902 Adaptér	www.wago.com/726-902
--	-----------------------------	--

Marking accessories

	Obj. č.: 209-185 Adaptér	www.wago.com/209-185
--	-----------------------------	--

	Obj. č.: 210-612 Popisovací páska; K vlastnímu popisování; Bez potisku; Samolepicí; Transparentní	www.wago.com/210-612
--	--	--

Ke stažení

Documentation

Additional Information

Technical explanations	03-Apr-2019	pdf 2,1 MB	Stáhnout
------------------------	-------------	---------------	----------


CAD/CAE-Data

CAE data

EPLAN Data Portal 726-661	Stáhnout
---------------------------	----------


WSCAD Universe 726-661	Stáhnout
------------------------	----------

Handling Instructions




CAGE CLAMP® connection

Inserting a conductor via 210-719 Operating Tool (2.5 x 0.4 mm blade).




Testing with a 2.3 mm Ø test plug (210-137).




Snapping on an additional module with contact to mounting frame.


Změny vyhrazeny.




Assembling a matrix patchboard with additional module – direct connection to the mounting frame.



Factory-marked modules



WFB continuous marking strip – fits into the matrix patchboards' marker slot and group marker carrier.



Individual group marking via WSB Quick Marking System.

Side 1: 1, 2, 3, 4 ...

Změny vyhrazeny.