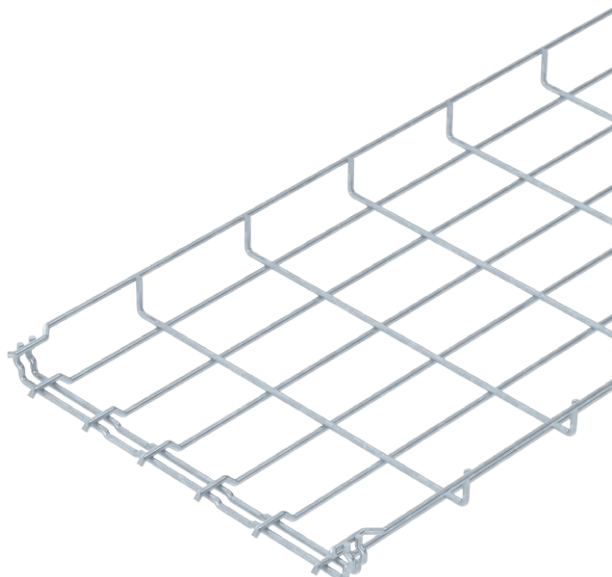


# List technických údajů

## Mřížový žlab GR-Magic® 35

Výr. č. 6000075



Mřížový žlab s vytvarovanou integrovanou spojkou s výškou bočnice 35 mm.



|           |                          |
|-----------|--------------------------|
| <b>St</b> | Ocel                     |
| <b>FT</b> | žárově zinkováno ponorem |

|                                       |  |
|---------------------------------------|--|
| Dodatkový text k výrobku - upozornění | Pro mřížový žlab nejsou nutné žádné další spojovací prvky. Díly se jednoduše navzájem zasunou. Velikost ok je 50 x 100 mm (výjimkou je GRM 35/50 = 20 x 100 mm). |
| Další text k výrobku 1                | Magnetický útlum stínění bez víka 15 dB, s víkem 25 dB.  |

### Kmenová data

|                            |                          |
|----------------------------|--------------------------|
| Č. výr.                    | 6000075                  |
| Typ                        | GRM 35 300 FT            |
| Označení 1                 | Mřížový žlab GRM         |
| Rozměr                     | 35x300x3000              |
| Materiál                   | Ocel                     |
| Zkratka materiálu          | St                       |
| Povrch                     | žárově zinkováno ponorem |
| Povrch podle DIN           | DIN EN ISO 1461          |
| Povrch zkratka             | FT                       |
| Nejmenší prodejní množství | 3,00 m                   |
| Hmotnost                   | 165,33 kg/100 m          |

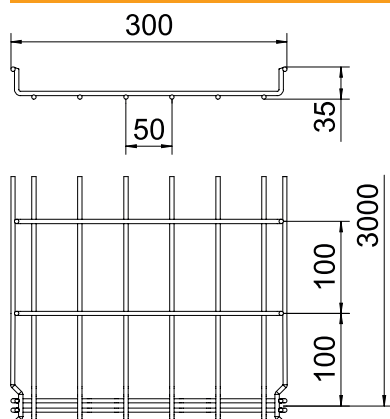
# List technických údajů

## Mřížový žlab GR-Magic® 35

Výr. č. 6000075



### Technické údaje

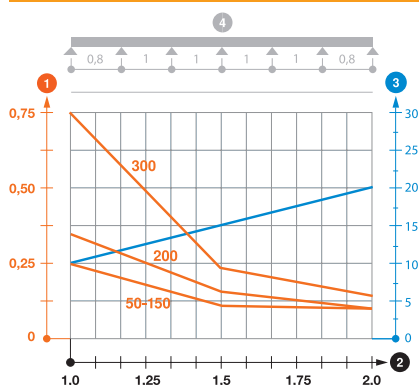


|                                 |                           |
|---------------------------------|---------------------------|
| Délka                           | 3.000,00 mm               |
| Šířka                           | 300,00 mm                 |
| Výška                           | 35,00 mm                  |
| Výška bočnice                   | 35,00 mm                  |
| Rozměr B                        | 300,00 mm                 |
| Provedení spojky                | Integrovaná spojka        |
| Průměr drátu                    | 4,80 mm                   |
| Vhodné pro zachování funkčnosti | <input type="checkbox"/>  |
| Integrovaná přepážka            | bez                       |
| Užitečný průřez                 | 105,00 cm <sup>2</sup>    |
| Užitečný průřez                 | 10.500,00 mm <sup>2</sup> |
| Tvar profilu                    | Tvar U                    |
| Nerezová ocel, mořená           | <input type="checkbox"/>  |
| Provedení pro velká rozpětí     | <input type="checkbox"/>  |

### Dov. zatížení:

|                         |           |
|-------------------------|-----------|
| Vzdálenost podpěr 1,0 m | 0,75 kN/m |
| Vzdálenost podpěr 1,5 m | 0,22 kN/m |
| Vzdálenost podpěr 2,0 m | 0,15 kN/m |

### Dov. zatížení:



Zatěžovací diagram mřížového žlabu GR-Magic typu GRM 35

- 1 Přípustné zatížení kabelových žlabů/žebříků v kN/m bez zatížení člověkem
  - 2 Rozpětí podpěr v m
  - 3 Průhyb bočnice v mm při dovolených kN/m
  - 4 Schéma zatížení při zkušební metodě
- Křivka zatížení s šířkou kabelového žlabu/žebříku v mm
  - Křivka průhybu bočnice v závislosti na rozestupu mezi podepřeními