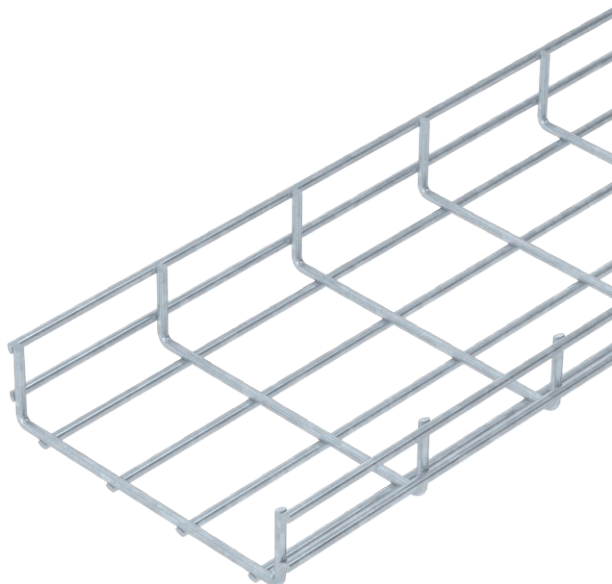


List technických údajů

Těžký mřížový žlab SGR 55

Výr. č. 6000209



Mřížový žlab z bodově svařených ocelových drátů s výškou bočnice 55 mm.



St	Ocel
FT	žárově zinkováno ponorem

Dodatkový text k výrobku - upozornění	Velikost ok činí 50 × 100 mm.
Další text k výrobku 1	Magnetický útlum stínění bez vika 15 dB, s vikem 25 dB.

Kmenová data

Č. výr.	6000209
Typ	SGR 55 200 FT
Rozměr	55x200x3000
Materiál	Ocel
Zkratka materiálu	St
Povrch	žárově zinkováno ponorem
Povrch podle DIN	DIN EN ISO 1461
Povrch zkratka	FT
Nejmenší prodejní množství	3,00 m
Hmotnost	238,67 kg/100 m

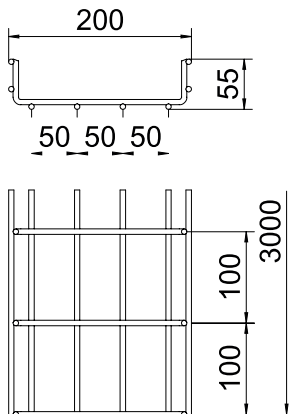
List technických údajů

Těžký mřížový žlab SGR 55

Výr. č. 6000209



Technické údaje

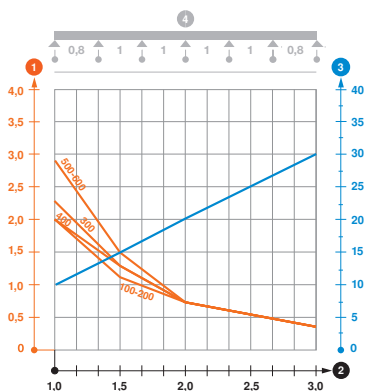


Délka	3.000,00 mm
Šířka	200,00 mm
Výška	55,00 mm
Výška bočnice	55,00 mm
Rozměr B	200,00 mm
Provedení spojky	bez spojky
Průměr drátu	6,00 mm
Užitečný průřez	87,00 cm ²
Užitečný průřez	8.700,00 mm ²

Dov. zatížení:

Vzdálenost podpěr 1,0 m	2,00 kN/m
Vzdálenost podpěr 1,5 m	1,15 kN/m
Vzdálenost podpěr 2,0 m	0,75 kN/m
Vzdálenost podpěr 2,5 m	0,50 kN/m
Vzdálenost podpěr 3,0 m	0,40 kN/m

Dov. zatížení:



Zatěžovací diagram mřížového žlabu typu SGR 55

- 1 Přípustné zatížení kabelových žlabů/žebříků v kN/m bez zatížení člověkem
 - 2 Rozpětí podpěr v m
 - 3 Průhyb bočnice v mm při dovolených kN/m
 - 4 Schéma zatížení při zkušební metodě
- Křivka zatížení s šířkou kabelového žlabu/žebříku v mm
 - Křivka průhybu bočnice v závislosti na rozestupu mezi podepřením