

**Garancija:**

Garancija za izdelek velja dve leti za okvare kot posledica napak v proizvodnji oz. vgrajenih materialov, v kolikor je izdelek uporabljen pod normalnimi pogoji in v skladu s predpisanimi nazivnimi vrednostmi izdelka.

**Warranty:**

ETI offers warranty of two years against defects in materials or manufacturing for standards products when they are applied under normal conditions and in accordance with the limit of their rated values.

**Garancija:**

Garancija za proizvod velja dve godine za kvarove koji su posledica grešaka u proizvodnji ili ugrađenih materijala, ukoliko je proizvod korišten u normalnim uvjetima i u skladu sa propisanim nazivnim vrijednostima.

**Gwarancja:**

Firma ETI udziela gwarancji na okres 2 lat na bezawarynna pracy urzadzzenia podczas jego pracy w warunkach (parametrach) znamionowych

**Zaruka:**

ETI poskytuje zaruku dva roky na zavisly zpusobene vadou materialu nebo vyrobnymi postupy pre standardni vyroby, které jsou používány dle běžných podmínek a v souladu s limitem jejich stanovených hodnot.

**Zaruka:**

ETI ponúka pre štandardné výrobky záruku dva roky na chyby na materiáli a výrobné chyby, záruka platí pri bežných podmienkach a v súlade s najvyššími povolenými menovitými hodnotami.

**Garancia:**

a standard terméknek anyag- és gyártási hibákból eredő karosszára két év garanciát vállalunk, amennyiben a meghibásodás normál üzemi körülmények mellett és a névleges értékek betűli működés során jelentkezik.

**Garantija:**

ETI duoda dveju metų garantiją standartiniams produktams, jeigu jie naudojami normaliomis darbo sąlygomis, atsižvelgiant į šių produktų vardinius parametrus. Tačiau, Nėgalioja produktams ar jų dalims kurios susidėvi darbo metu

**Гарантія:**

Гарантія на устройство составляет 2 года для стандартных изделий при их эксплуатации в нормальных условиях а диапазоне номинальных характеристик.

Срок годности: Неограничен.

**OPAZORILO**

- Izključite napajanje pred začetkom del.  
- Priključevanje in vzdrževanje naj izvaja samo usposobljeno osebe.

- Upoštevati je treba nacionalne, regionalne in lokalne standarde in navodila.

**WARNING**

- Disconnect power before proceeding with any work on this equipment.

- Installation and maintenance by technical personnel only.  
- Attend the national, regional and local standards and follow the operating instructions.

**OPPOZIORE**

- Isključite napajanje prije početka radova.

- Priključivanje i održavanje smije izvoditi samo usposobljeno osobe.

- Poštovati treba nacionalne, regionalne i lokalne standarde i uputstva.

**UWAGA**

- Przed rozpoczęciem jakiegokolwiek pracy przy urządzeniu, należy wyłączyć zasilanie.

- Instalacja i konserwacja urządzenia powinna dokonać tylko wykwalifikowana osoba.

- Należy przestrzegać przepisów dotyczących ochrony przeciwporażeniowej oraz niniejszej instrukcji obsługi.

**VAROVANÍ**

- Před započtím jakékoliv práce na tomto zařízení odpojte napájení.

- Instalaci a údržbu provádějte pouze odborná obsluha.

- Dbejte národních, regionálních a místních norem a dodržujte návod k použití.

**UPOZORNENIE**

- Pred vykonávaním akékoľvek práce na tomto zariadení odpojte napájanie.

- Inštaláciu a údržbu môžu vykonávať len technici pracovníci.

- Dodržiavajte platné normy a postupujte podľa návodu na používanie.

**FŐVETLEM**

- Mielőtt bármilyen munkát végeznél ezen a berendezésen, kapcsolj ki le a tápellátástól.

- Az üzembeküszelést és a karbantartást csak kiképzett műszak szakmelyzet végezhet.

- Ágyuk fővelemben a nemzeti és helyi szabványok előírásait is kövessék a kezelési útmutató előírásait.

**ISPEJIMAS**

- Išjungti elektros energijos maitinimą, prieš pradėdami, bet kokį darbą su šiuo įrenginiu.

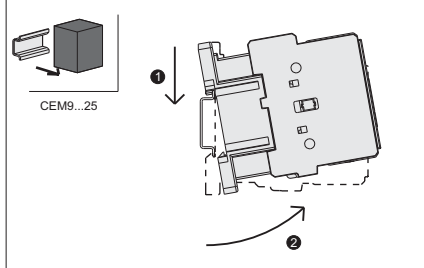
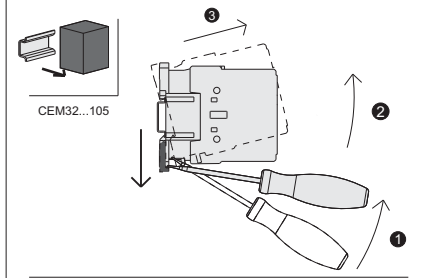
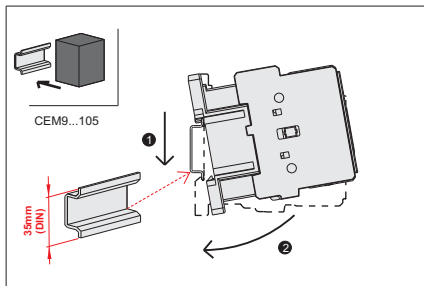
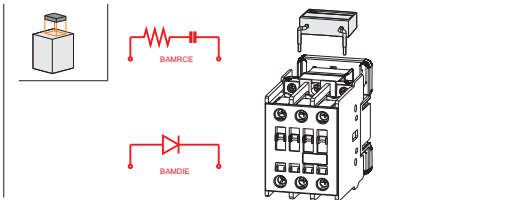
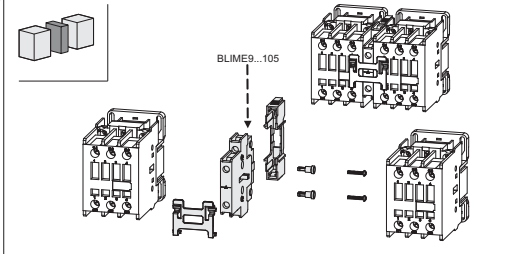
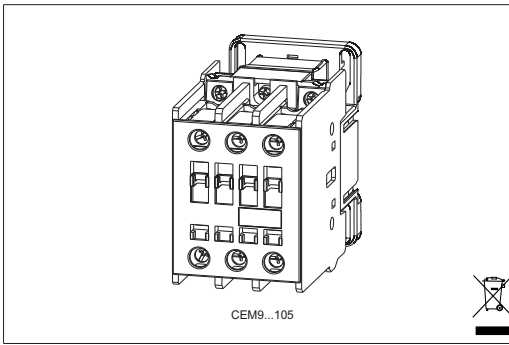
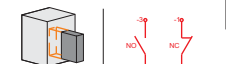

- Montavimo ir priežiūrę gali atlikti tik turintis atitinkamą kvalifikaciją personalas.

- Laikytis nacionalinių ir vietinių valdymo taisyklių ir standartų.

- Обратить внимание на национальные, региональные и местные стандарты и следуйте инструкции по эксплуатации.

- Установка и эксплуатация разрешается только подготовленному техническому персоналу.



- Перед выполнением каких-либо работ с этим оборудованием отключите его от источника питания.










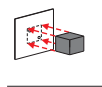
	Najve. štev. Styk. Pom. Maximum Contacts
CEM 9...25	4
CEM 32...40	6
CEM 90...105	6

Max. število kontaktnih blokov  
Max. broj kontaktnih blokova  
Максимальное количество устанавливаемых блоков контактов


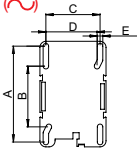



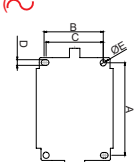
		CEM9...18			CEM25		
	mm <sup>2</sup>	2X(0,5...2,5) 2X(2,5...6)	2X(1...2,5) 2X(2,5...6)	2X(0,5...2,5) 2X(2,5...6)	2X(1...2,5) 2X(2,5...10)	2X(1...2,5) 2X(2,5...10)	2X(1...2,5) 2X(2,5...10)
	AWG	2X(20...12) 2X(12...10)	2X(20...12) 2X(12...10)	2X(20...12) 2X(12...10)	2X(18...12) 2X(12...8)	2X(18...12) 2X(12...8)	2X(18...12) 2X(12...8)
	Nm / lb.in	1 ... 1,7 / 15			1,6 ... 3 / 16		


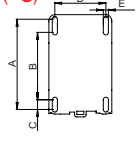
		CEM32...40			CEM50...80			CEM95...105		
	mm <sup>2</sup>	1...16	1,5...16	1...16	2,5...35	6...35	2,5...35	4...35	6...35	4...35
	AWG	16...6			14...2			10...2		
	mm <sup>2</sup>	0,75...16	1...16	0,75...16	1...35	1,5...35	1...35	1,5...50	2,5...50	1,5...50
	AWG	18...6			16...2			16...1		
	mm <sup>2</sup>	1...16	1,5...16	1...16	2,5...35	6...35	2,5...35	4...35	6...35	4...35
	AWG	16...6			14...2			10...2		
	mm <sup>2</sup>	0,75...16	1...16	0,75...16	1...35	1,5...35	1...35	1,5...50	2,5...50	1,5...50
	AWG	18...6			16...2			16...1		
	Nm / lb.in	2...2,5 / 22			4 ... 6 / 40			5 ... 6,5 / 60		


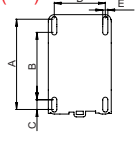


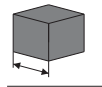
in  
mm

		CEM32...40	
		A	3.110 79
		B	1.969 50
		C	1.772 45
		D	1.673 42.5
		E	0.179 4.5

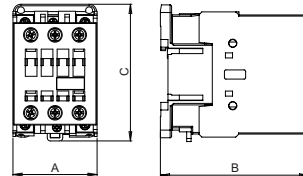
		CEM50...105	
		A	3.54 90
		B	2.24 57
		C	2.20 56
		D	0.22 5.5
		E	0.24 6









		CEM9...25	
		A	2.874 73
		B	2.291 58.2
		C	0.394 10
		D	1.378 35
		E	0.181 4.6

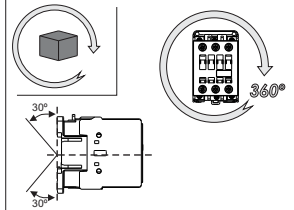
		CEM9...25	CEM32...40
		A	3.110 79
		B	2.323 59
		C	0.335 8.5
		D	1.772 45
		E	0.177 4.5



in  
mm



	CEM9 CEM18 AC 	CEM9 CEM18 DC 	CEM25 AC 	CEM25 DC 	CEM32 CEM40 AC 	CEM32 CEM40 DC 	CEM50 CEM80 AC/DC 	CEM95 CEM105 AC/DC 
A	1.772 45	1.772 45	3.425 87	4.606 117	2.185 55.5	2.165 55	2.60 66	2.97 75.4
B	3.362 85.4	4.547 115.5	3.425 87	4.606 117	3.852 97.9	4.640 117.9	4.53 115	4.97 126.2
C	3.189 81	3.189 81	3.189 81	3.189 81	3.524 89.5	3.524 89.5	4.58 116.3	4.58 116.3



**ETI**

**POLSKA**  
ETI Polam Sp. z o.o.  
ul. Jana Pawła II 18  
Tel. 0-48/ 23 691 93 00  
Fax. 0-48/ 23 691 93 60  
www.etipolam.com.pl

**SLOVENIA**  
ETI Elektroelem d.o.o.  
1411 Izlake  
Obrezja 5  
Phone: +386(0)356 57 570  
Fax: +386(0)356 74 077  
www.etigroup.eu