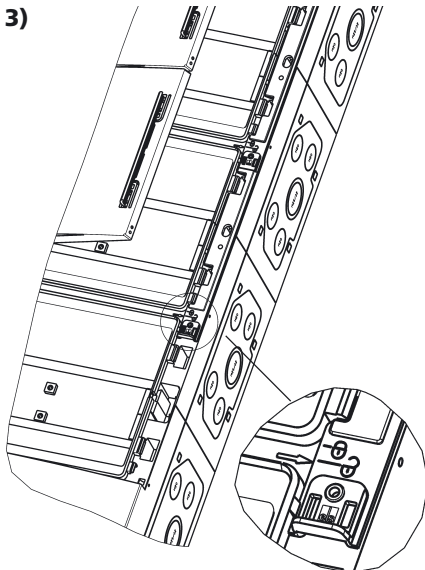
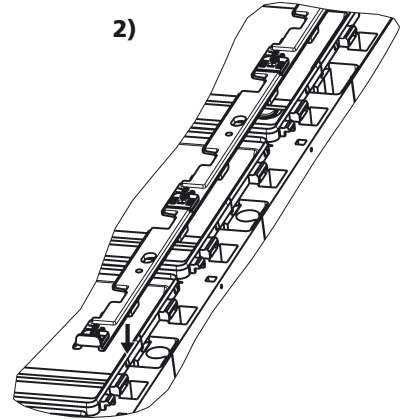
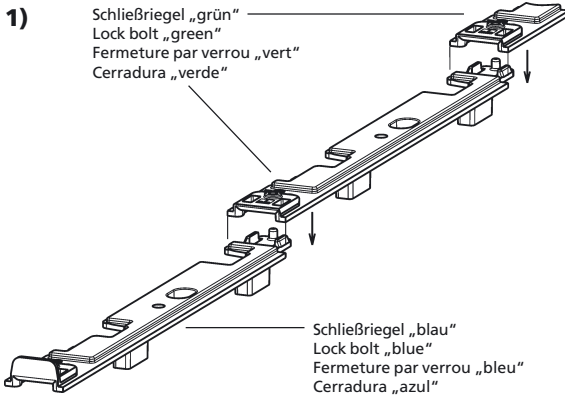


- **Montageanleitung Schließriegel-Set**
- Installation manual central locking
- Notice de montage Kit de fermeture par verrou
- Instrucciones para el montaje del Kit de cerradura



- 4) **Achtung:** Bevor der komplette Verteiler abgeschlossen werden kann, müssen alle Türen geschlossen und verriegelt sein. (Blauer Schließriegel auf Stellung „geschlossen“)

Note: Before completely locking the distribution board all doors must be shut and locked. (Blue lock bolt must be in position „locked“)

Attention: Avant que le distributeur soit complètement fermé, toutes les portes doivent être fermés et verrouillés. (Fermeture par verrou bleu en position « fermé »)

Atención: antes de cerrar por completo el distribuidor, todas las puertas deben quedar cerradas y aseguradas. (Cerradura azul en posición „Cerrado“)

