

LED pásek CW, 240LED, 520lm/m, 6W/m, 24V, IP67, 5m

Kód produktu: ML-126.032.90.0

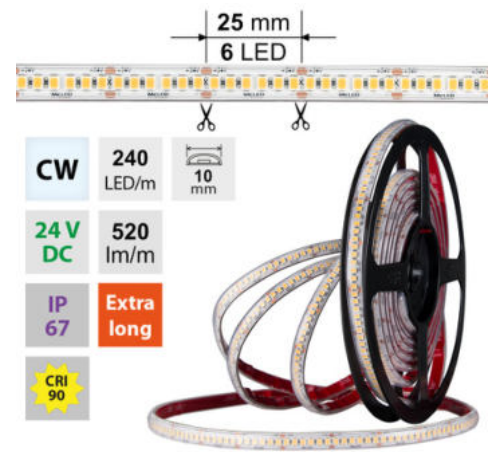
Typ produktu: 2835CW-M240L9W67F24RA90-5M

McLED Asist

+420 220 184 886, +420 220 184 827, +420 220 184 894, +420 220 184 881

support@mcled.cz

Popis: LED pásek SMD2835, studená bílá (6000K), 6W, 240LED, 520lm/m, CRI>90, segment 25mm, 6LED/segment, IP67, DC 24V, životnost 50000h, šíře 10mm, bílý PCB pásek, max. délka pásku při jednostranném zapojení: 13m, opatřen samolepící páskou 3M, UV stabilní. Balení 5m.



Parametry:

Provedení: **Páska**

Způsob montáže: **Povrchová montáž**

Typ světelného zdroje: **LED nevyměnitelný**

Počet LED na metr [-]: **240**

Výkon na metr [W]: **6**

Světelný tok na metr [lm]: **520**

Druh napětí: **DC**

Napětí světelného zdroje [V]: **24 - 24**

Úhel vyzařování [°]: **120**

Provozní jednotka: **LED driver napěťový**

Třída energetické účinnosti vestavěného světelného zdroje: **A++, A+, A (LED)**

Jmenovitá životnost L70/B10 při 25 °C [h]: **50000**

Stupeň krytí (IP): **IP67**

Max. celkový příkon [W]: **6**

Převládající barva světla: **Bílá**

Barvná teplota [K]: **5700 - 6300**

Index podání barev CRI: **90-100 (třída 1A)**

Šířka [mm]: **10**

Výška / hloubka [mm]: **5**

Délka segmentů [mm]: **25**

S koncovým dílem: **Ano**

Se sadou k připojení: **Ne**

S ochranným krytem: **Ne**

Samolepící: **Ano**

Způsob kabeláže: **Zakončeno**

Počet pólů: **2**

Průřez vodiče [mm²]: **0,82**

Způsob připojení: **Kabel**

Směr vyzařování: **kolmo**

Typ čipu: **SMD 2835**

Barva základny: **bílá**

Barvná uniformita (MacAdamova elipsa): **SDCM3**

Napětí světelného zdroje: **24**

Max. délka pásku při jednostranném napájení [m]: **13**

Max. délka pásku při oboustranném napájení [m]: **26**

Pásek s délkou na míru: **Ano**

Umístění: **venkovní prostředí**

Nutno umístit na hliníkový profil: **Ne**

Barva světla: **studeně bílý CW**

Svítivost: **nízká - dekorativní**

Dělitelnost pásku po [mm]: **25 mm**

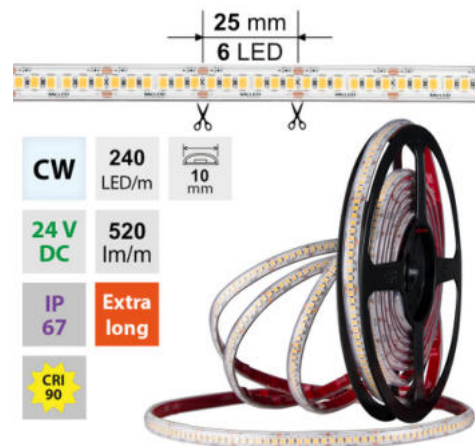
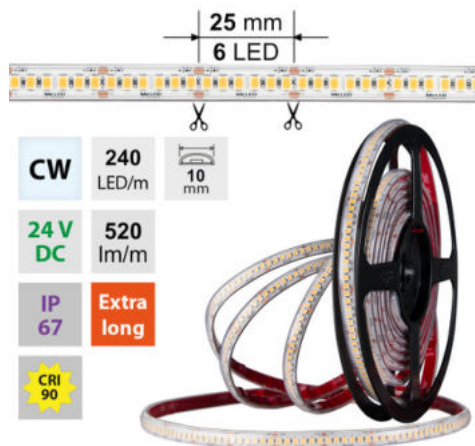
Počet připojovacích vodičů: **2**

Počet LED na segment: **6**

Záruka McLED [M]: **60**

EAN: **8595607129480**

Třída energetické účinnosti dle nařízení EK 2019/2015: **G**



WW 3000 K	SMD 2835	240 LED/m	6 W/m	520 lm/m	10 mm
IP 67	24 V DC	6 LED 25 mm	≤ 13 m 24 VDC	≤ 26 m 24 VDC	
CRI 90	120°	50000 h			

WW 3000 K	SMD 2835	240 LED/m	6 W/m	520 lm/m	10 mm
IP 67	24 V DC	6 LED 25 mm	≤ 13 m 24 VDC	≤ 26 m 24 VDC	
CRI 90	120°	50000 h			

