

LED pásek DW, 240LED, 1160lm/m, 14,4W/m, 24V, IP20, 50m

Kód produktu: ML-126.023.90.2

Typ produktu: 2835DW-M240L10W20F24RA97-50M

McLED Asist

+420 220 184 886, +420 220 184 827, +420 220 184 894, +420 220 184 881

support@mcled.cz

Popis: LED pásek SMD2835, denní bílá (5500K), 14,4W, 240LED, 1160lm/m, CRI97, segment 25mm, 6LED/segment, IP20, DC 24V, životnost 50000h, šíře 10mm, bílý PCB pásek, max. délka pásku při jednostranném zapojení: 5m, opatřen samolepící páskou 3M, UV stabilní. Balení 50m.



Parametry:

Provedení: **Páska**

Způsob montáže: **Povrchová montáž**

Typ světelného zdroje: **LED nevyměnitelný**

Počet LED na metr [-]: **240**

Výkon na metr [W]: **14,4**

Světelný tok na metr [lm]: **1160**

Druh napětí: **DC**

Napětí světelného zdroje [V]: **24 - 24**

Úhel vyzařování [°]: **120**

Provozní jednotka: **LED driver napěťový**

Třída energetické účinnosti vestavěného světelného zdroje: **A++, A+, A (LED)**

Jmenovitá životnost L70/B10 při 25 °C [h]: **50000**

Stupeň krytí (IP): **IP20**

Max. celkový příkon [W]: **14,4**

Převládající barva světla: **Bílá**

Barvná teplota [K]: **5300 - 5700**

Index podání barev CRI: **90-100 (třída 1A)**

Šířka [mm]: **10**

Výška / hloubka [mm]: **3**

Délka segmentů [mm]: **25**

S koncovým dílem: **Ne**

Se sadou k připojení: **Ne**

S ochranným krytem: **Ne**

Samolepící: **Ano**

Způsob kabeláže: **Zakončeno**

Počet pólů: **2**

Průřez vodiče [mm²]: **0,82**

Způsob připojení: **Kabel**

Směr vyzařování: **kolmo**

Typ čipu: **SMD 2835**

Barva základny: **bílá**

Barvná uniformita (MacAdamova elipsa): **SDCM3**

Napětí světelného zdroje: **24**

Max. délka pásku při jednostranném napájení [m]: **5**

Max. délka pásku při oboustranném napájení [m]: **10**

Pásek s délkou na míru: **Ano**

Umístění: **suché prostředí**

Nutno umístit na hliníkový profil: **Ne**

Barva světla: **denní bílý DW**

Svítivost: **vysoká - osvětlovací**

Dělitelnost pásku po [mm]: **25 mm**

Počet připojovacích vodičů: **2**

Počet LED na segment: **6**

Záruka McLED [M]: **60**

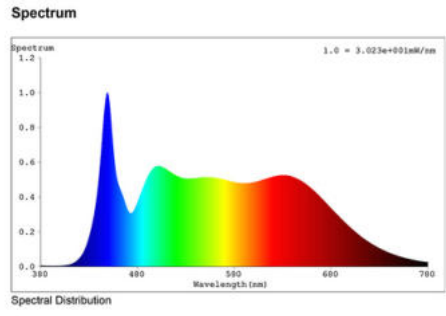
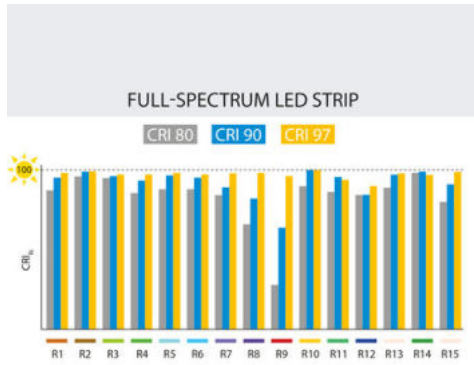
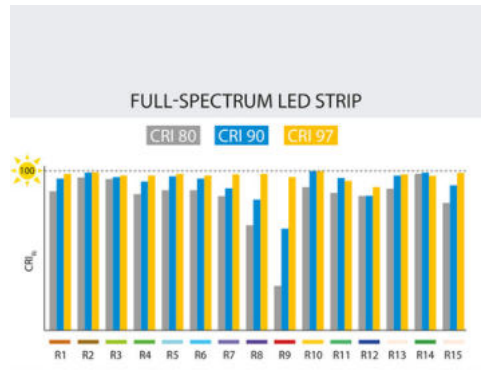
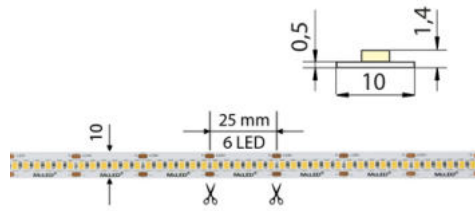
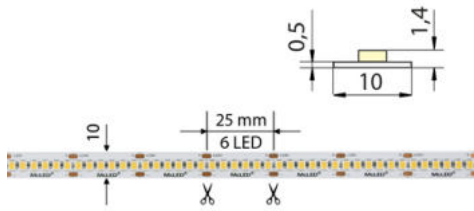
EAN: **8595607133029**

Třída energetické účinnosti dle nařízení EK 2019/2015: **G**



DW 5500 K	SMD 2835	240 LED/m	14,4 W/m	1160 lm/m	10 mm
IP 20	24 V DC	6 LED 25 mm	≤5 m 24 VDC	≤10 m 24 VDC	
CRI 97	120°	50000 h CIE D50			

DW 5500 K	SMD 2835	240 LED/m	14,4 W/m	1160 lm/m	10 mm
IP 20	24 V DC	6 LED 25 mm	≤5 m 24 VDC	≤10 m 24 VDC	
CRI 97	120°	50000 h CIE D50			



Colorimetric Parameters
 Chromaticity Coordinate: $x = 0.3358$ / $y = 0.3465$ / $u' = 0.2071$ / $v' = 0.4808$ ($duv=1.33e-03$)
 CCT= 5361K Prcp WL: $L_d=561.7nm$ Purity=4.7%
 Peak WL: $L_p=449nm$ FWHM: $=19.1nm$ Ratio:R=17.5% G=76.1% B=6.4%

Render Index: Ra = 97.6
 R1 =97 R2 =99 R3 =98 R4 =95 R5 =97 R6 =97 R7 =99
 R8 =97 R9 =92 R10=97 R11=92 R12=89 R13=98 R14=99 R15=97

