

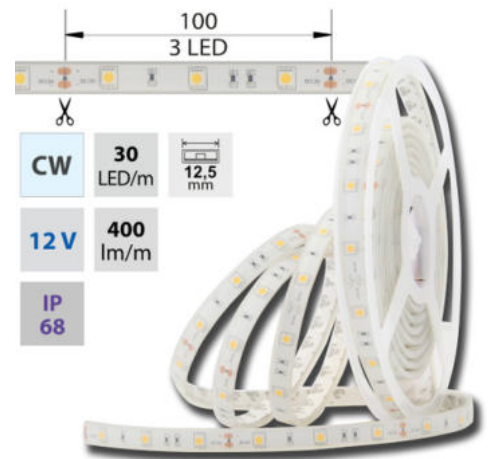
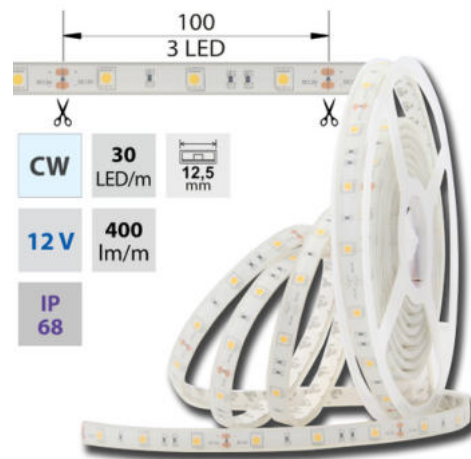
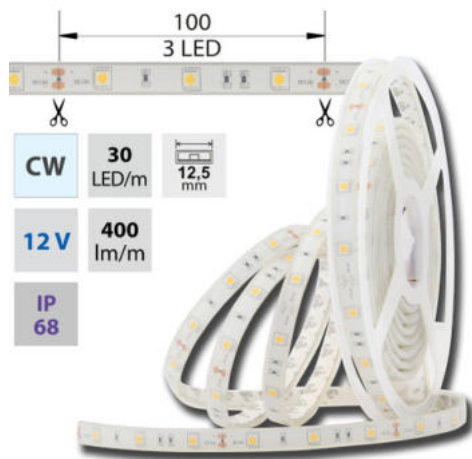
LED pásek studeně bílý, 30LED 7,2W/12V 400lm/m IP68, 5m

Kód produktu: **ML-121.592.60.0**Typ produktu: **5050W-M30L10W68F12****McLED Asist**

+420 220 184 886, +420 220 184 827, +420 220 184 894, +420 220 184 881

support@mcled.cz

Popis: LED pásek SMD5050, studená bílá (6000K), 7,2W, 30LED, 400lm/m, segment 100mm, 3LED/segment, IP68, DC 12V, životnost 54000h, šíře 12,5mm, bílý PCB pásek, max. délka pásu při jednostranném zapojení: 5m, opatřen samolepicí páskou 3M. Páska pouze usnadňuje montáž, fixace pomocí spon je nezbytná.

**Parametry:**Provedení: **Páska**Způsob montáže: **Povrchová montáž**Typ světelného zdroje: **LED nevyměnitelný**Počet LED na metr [-]: **30**Výkon na metr [W]: **7,2**Světelný tok na metr [lm]: **400**Druh napětí: **DC**Napětí světel. zdroje [V]: **12 - 12**Úhel vyzařování [°]: **120**Provozní jednotka: **LED driver napěťový**Třída energetické účinnosti vestavěného světelného zdroje: **A++, A+, A (LED)**Jmenovitá životnost L70/B10 při 25 °C [h]: **54000**Stupeň krytí (IP): **IP68**Max. celkový příkon [W]: **7,2**Převládající barva světla: **Bílá**Barevná teplota [K]: **5800 - 6100**Index podání barev CRI: **80-89 (třída 1B)**Šířka [mm]: **12,5**Výška / hloubka [mm]: **5,5**Délka segmentů [mm]: **100**S koncovým dílem: **Ne**Se sadou k připojení: **Ne**S ochranným krytem: **Ano**Samolepicí: **Ano**Způsob kabeláže: **Zakončeno**Počet pólů: **2**Průřez vodiče [mm²]: **1,6**Způsob připojení: **Kabel**Směr vyzařování: **kolmo**Typ čipu: **SMD 5050**Barva základny: **bílá**Barevná uniformita (MacAdamova elipsa): **SDCM3**Napětí světelného zdroje: **12**Max. délka pásu při jednostranném napájení [m]: **5**Max. délka pásu při oboustranném napájení [m]: **10**Pásek s délkou na míru: **Ne**Umístění: **venkovní prostředí**Nutno umístit na hliníkový profil: **Ano**Barva světla: **studeně bílý CW**Svítivost: **nízká - dekorativní**Dělitelnost pásu po [mm]: **100 mm**Počet připojovacích vodičů: **2**Počet LED na segment: **3**Záruka McLED [M]: **60**EAN: **8595607112604**

CW 5600 - 6200 K	SMD 5050	30 LED/m	7,2 W/m	400 lm/m	12,5 mm
IP 68	12 V	3 LED	35 000 h	120°	

CW 5600 - 6200 K	SMD 5050	30 LED/m	7,2 W/m	400 lm/m	12,5 mm
IP 68	12 V	3 LED	35 000 h	120°	

