

LED pásek červený R, 60LED, 120lm/m, 4,8W/m, 24V, IP20, 5m

Kód produktu: **ML-126.905.60.0**

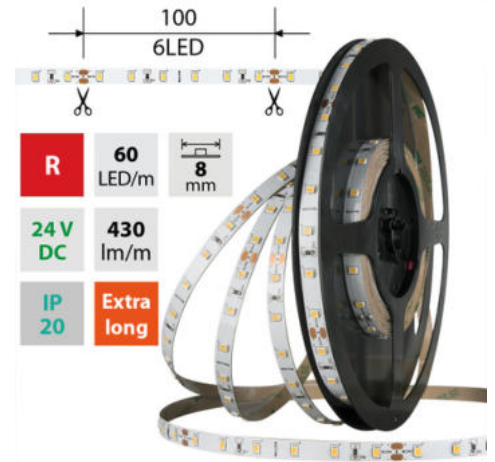
Typ produktu: **2835R-M60L8W20F24-5M**

McLED Asist

+420 220 184 886, +420 220 184 827, +420 220 184 894, +420 220 184 881

support@mcled.cz

Popis: LED pásek SMD2835, červený R, 4,8W, 60LED, 120lm/m, segment 100mm, 6LED/segment, IP20, DC 24V, životnost 54000h, šíře 8mm, bílý PCB pásek, max. délka pásku při jednostranném zapojení: 10m, opatřen samolepící páskou 3M, UV stabilní. Balení 5m.



Parametry:

Provedení: **Páska**

Způsob montáže: **Povrchová montáž**

Typ světelného zdroje: **LED nevyměnitelný**

Počet LED na metr [-]: **60**

Výkon na metr [W]: **4,8**

Světelný tok na metr [lm]: **120**

Druh napětí: **DC**

Napětí světeln. zdroje [V]: **24 - 24**

Úhel vyzařování [°]: **120**

Provozní jednotka: **LED driver napěťový**

Třída energetické účinnosti vestavěného

světelného zdroje: **A++, A+, A (LED)**

Jmenovitá životnost L70/B10 při 25 °C [h]: **54000**

Stupeň krytí (IP): **IP20**

Max. celkový příkon [W]: **4,8**

Převládající barva světla: **Červená**

Šířka [mm]: **8**

Výška / hloubka [mm]: **2,1**

Délka segmentů [mm]: **100**

S koncovým dílem: **Ne**

Se sadou k připojení: **Ne**

S ochranným krytem: **Ne**

Samolepící: **Ano**

Způsob kabeláže: **Zakončeno**

Počet pólů: **2**

Průřez vodiče [mm2]: **0,82**

Způsob připojení: **Kabel**

Směr vyzařování: **kolmo**

Typ čipu: **SMD 2835**

Barva základny: **bílá**

Barevná uniformita (MacAdamova elipsa): **SDCM3**

Napětí světelného zdroje: **24**

Max. délka pásku při jednostranném napájení [m]:

10

Max. délka pásku při oboustranném napájení [m]:

20

Pásek s délkou na míru: **Ne**

Umístění: **suché prostředí**

Nutno umístit na hliníkový profil: **Ano**

Barva světla: **červený R**

Svítilivost: **nízká - dekorativní**

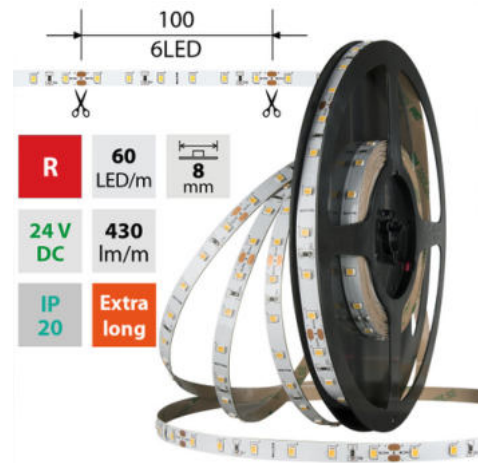
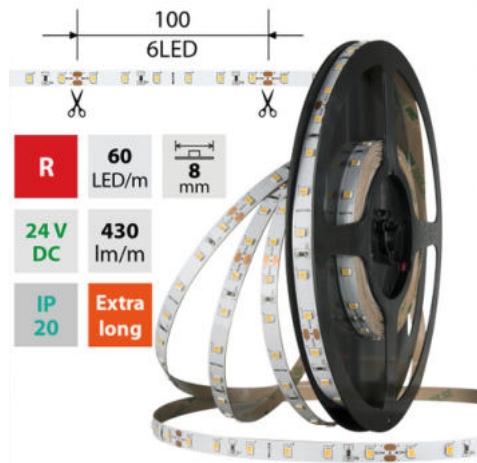
Dělitelnost pásku po [mm]: **100 mm**

Počet připojovacích vodičů: **2**

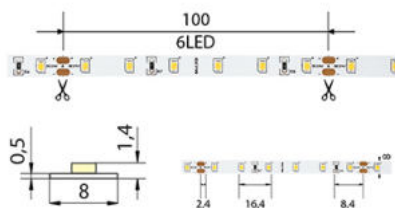
Počet LED na segment: **6**

Záruka McLED [M]: **60**

EAN: **8595607115346**



R 620 630 nm	SMD 2835	60 LED/m	4,8 W/m	430 lm/m	8 mm
IP 20	24 V DC	6 LED 100 mm	≤10 m 24 VDC	≤20 m 24 VDC	Extra long
CRI ≥90	120°	54000 h _{L70}			



R 620 630 nm	SMD 2835	60 LED/m	4,8 W/m	430 lm/m	8 mm
IP 20	24 V DC	6 LED 100 mm	≤10 m 24 VDC	≤20 m 24 VDC	Extra long
CRI ≥90	120°	54000 h _{L70}			

