


AZPA-M


Anschlussverschraubung Zugentlastung, gerade, metrisch, Kunststoffgewinde
Fitting strain relief, straight, metric, plastic thread



	min.					max.
Temperaturbereich <i>Temperature range</i>						
UV-Schutz <i>UV protection</i>						
Kälteeigenschaft <i>Cold environment performance</i>						
Staubschutz <i>Dust ingress protection</i>						
Wasserdichte <i>Water ingress protection</i>						
Mechanische Festigkeit <i>Mechanical strength</i>						

Passend auf alle Wellrohre mit NW07 – NW48 mit Fein- (F) und Grobprofil (C)

Fits with all corrugated conduits NW07 – NW48 with fine (F) and coarse profile (C)



Material: PA6 MOD V0 SGA

Die einteilige Kabelschutzverschraubung AZPA-M mit integrierter Kabelverschraubung zur zusätzlichen Zugentlastung der Kabel und Leiter, mit metrischem Gewinde ist aus speziell modifiziertem, halogenfreiem Polyamid 6, selbstverlöschend und beständig gegen die meisten gebräuchlichen chemischen Medien. Seine ausgezeichnete UV-Beständigkeit ermöglicht einen bedenkenlosen Einsatz im Außenbereich. Dank des neu entwickelten 360°-Verriegelungssystems und der innenliegenden Rohrdichtungen erfüllt AZPA-M in Verbindung mit unseren FIPLOCK®-Wellrohren die höchstmögliche Schutzklasse IP69. Fertig konfektioniert angeliefert und mit Hilfe eines handelsüblichen Schlitz-Schraubenziehers einfach wieder zu öffnen bietet AZPA-M zudem deutliche Zeitersparnis bei der Montage und Demontage.

Material: PA6 MOD V0 SGA

The one-piece cable protection conduit fitting AZPA-M with integrated cable gland for additional strain relief of wires and conductors with a metric thread, is made of specially modified, halogen-free polyamide 6 is self-extinguishing and resistant against most chemical media commonly used. Due to its excellent UV-resistance, AZPA-M is also perfectly suited for outdoor installations. With the brand new 360° interlocking system and an inside conduit seal, AZPA-M complies with the highest possible protection class IP69 in combination with our FIPLOCK® corrugated conduits. Being delivered pre-assembled and easy to re-open by using a commercially available slotted screwdriver, AZPA-M ensures significant time saving during installation and disassembly.

AZPA-M

Produkteigenschaften / Product performances

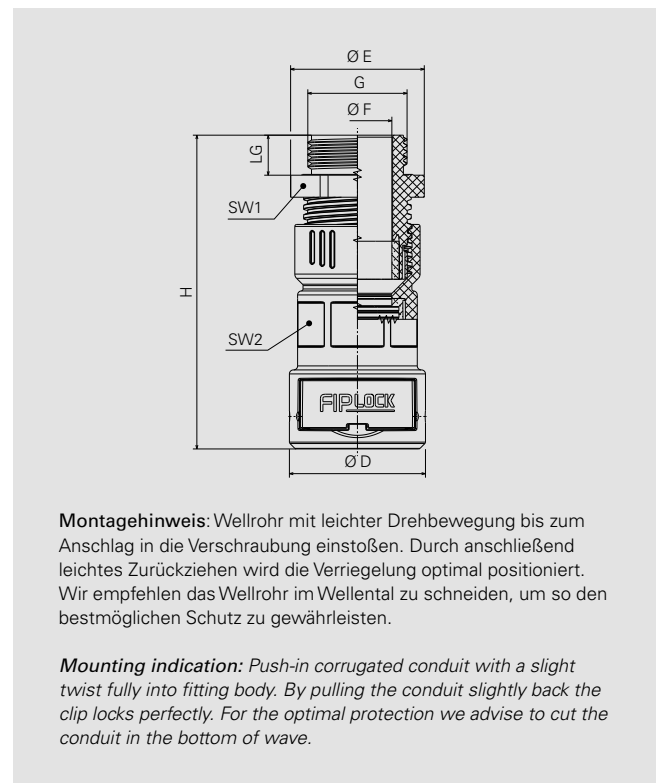
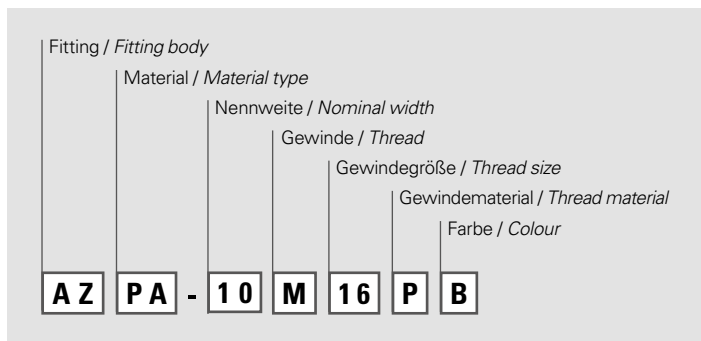
Anwendungseigenschaften / Application performances	Eigenschaften Characteristics	Maßeinheit Unit	Normen, Spezifikationen Standards, specifications	Bemerkung Remark
Temperaturbereich Temperature range	-50 bis / to +120 -58 bis / to +248	°C °F	IS FIP	
Temperatur (kurzfristig) Temperatur (short-term)	150 (500 h); 160 (100 h) 302 (500 h); 320 (100 h)	°C °F	IS FIP	
Werkstoffeigenschaften / Material performances				
Kerbschlagzähigkeit Notched bar impact test	7 – 25	kJ/m ²	ISO 180	
Systemdichtheit / System tightness				
IP Schutzart IP rating	IP66/IP67/IP68/IP69 (IP69K)		IEC EN 60529	
Brandschutzeigenschaften / Fire safety performances				
Halogen- und Cadmium frei Free from halogens and cadmium	ja / yes			
Brandklasse Fire classification	V0		UL 94	
Brandeigenschaft des Produktes Fire characteristic of the product	selbstverlöschend self-extinguishing		UL 514B	
Sauerstoffindex Oxygen index	>32	%	EN ISO 4589-2	
Glühdrahtprüfung Glow wire test	960 1760	°C °F	IEC 60695	
Brandgefährdungsstufe Fire hazardous level	HL3		EN45545-2	
Brandausbreitungsindex Flame spread index	konform compliant		ASTM E162	erfüllt / acc. NFPA 130
Rauchgasdichte Smoke density	konform compliant		ASTM E662	erfüllt / acc. NFPA 130
Rauchgastoxizität Smoke toxicity	konform compliant		BSS 7239/SMP 800-C	
Energieinhalt (Enthalpie) Heat release (Enthalpy)	19,4 (8265)	MJ/kg (BTU/lb)	ASTM E1354	50 kW/m ² Wärme- stromdichte / heat flux
Brandausbreitung Spread of fire	nicht brandausbreitend non flame propagating		IEC EN 61386	
Witterungseigenschaften / Weathering performances				
UV- und Witterungsbeständigkeit UV and weathering performance	hervorragend excellent		IS FIP	bis zu 40 Jahre up to 40 years

Prüfungen werden nach EN ISO 139 bei 23°C / 50% r. F. durchgeführt (sofern nicht anders angegeben). IS FIP = Interne Spezifikation FIP
 Tests carried out acc. EN ISO 139 at 23°C / 50% r. h. (if not indicated different). IS FIP = Internal Specification FIP

Artikel-Nr. Part No.		Nennweite Nominal width	Gewinde G Thread G	LG	Klemmbereich Ø F Clamping range Ø F	H	SW1	SW2	Ø D	Ø E	Gewicht Weight	VPE PU
schwarz / black	grau / grey	Typ / Type		mm	mm	mm	mm	mm	mm	mm	g	Stk / Pcs
AZPA-10M16PB	AZPA-10M16PG	NW10	M16×1,5	8,0	3,5 – 7,0	60,1	19	20	24,7	21,1	12,9g	10
AZPA-12M16PB	AZPA-12M16PG	NW12	M16×1,5	8,0	3,5 – 7,0	62,2	19	22	28,5	21,1	15,2g	10
AZPA-12M20PB	AZPA-12M20PG	NW12	M20×1,5	9,0	4,0 – 10,0	66,1	25	22	28,5	27,5	18,4g	10
AZPA-17M20PB	AZPA-17M20PG	NW17	M20×1,5	9,0	4,0 – 10,0	74,7	25	27	34,0	27,5	24,0g	10
AZPA-17M25PB	AZPA-17M25PG	NW17	M25×1,5	10,0	5,0 – 13,0	78,4	30	27	34,0	33,4	27,3g	10
AZPA-23M25PB	AZPA-23M25PG	NW23	M25×1,5	10,0	5,0 – 13,0	78,4	30	36	41,7	33,4	34,8g	6
AZPA-23M32PB	AZPA-23M32PG	NW23	M32×1,5	10,0	6,0 – 15,0	84,7	36	36	41,7	40,3	39,2g	6
AZPA-29M32PB	AZPA-29M32PG	NW29	M32×1,5	10,0	6,0 – 15,0	85,0	36	41	48,4	40,3	42,8g	6
AZPA-29M40PB	AZPA-29M40PG	NW29	M40×1,5	10,0	9,0 – 23,0	87,2	46	41	48,4	51,5	55,4g	6
AZPA-36M40PB	AZPA-36M40PG	NW36	M40×1,5	10,0	9,0 – 23,0	100,0	46	52	59,7	51,5	89,2g	4
AZPA-36M50PB	AZPA-36M50PG	NW36	M50×1,5	12,0	24,0 – 29,0	112,3	55	52	59,7	61,6	107,6g	4
AZPA-48M50PB	AZPA-48M50PG	NW48	M50×1,5	12,0	24,0 – 29,0	112,3	55	65	71,0	61,6	126,8g	4
AZPA-48M63PB	AZPA-48M63PG	NW48	M63×1,5	12,0	28,0 – 39,0	118,0	66	65	71,0	73,9	147,6g	4

Kontaktieren Sie unsere lokale Vertretung oder unseren Kundendienst betreffend der Artikelverfügbarkeit und Lieferzeit sowie weiteren Nennweiten und Farben.
Please contact our local distribution partner or our customer service regarding product availability, lead time, other sizes and colours.

Nummernschlüssel / Number code:



Die komplette **Montageanleitung** finden Sie unter www.fraenkische.com/assembly_instruction_fiplock_one
The entire **assembly instructions** may be found on www.fraenkische.com/assembly_instruction_fiplock_one



Die hier enthaltenen Angaben – einschließlich der Abbildungen und graphischen Darstellungen – entsprechen dem aktuellen Stand unserer Kenntnisse und sind nach bestem Wissen richtig und zuverlässig. Sie stellen jedoch keine verbindliche Eigenschaftszusicherung dar. Der Anwender der aufgeführten Produkte hat in eigener Verantwortung über deren Eignung für den vorgesehenen Einsatz zu entscheiden. Unsere Haftung für dieses Erzeugnis richtet sich ausschließlich nach unseren Liefer- und Zahlungsbedingungen. Spezifikationen können von den FRÄNKISCHE Industrial Pipes (FIP) ohne Vorankündigung geändert werden. Zudem behält sich FIP das Recht vor, ohne Mitteilung an den Käufer an Werkstoffen oder deren Verarbeitungen Änderungen vorzunehmen, die die Einhaltung zutreffender Spezifikationen nicht beeinträchtigen oder sogar verbessern.

The provided data, images and technical specification drawings reflect the current engineering level and are to the best of our knowledge. This does not include any liability regarding the final application. Users of the products have to make their own evaluation to determine the suitability for a specific application. Our liability for these products considers the stated level within our General Conditions only. FRAENKISCHE Industrial Pipes (FIP) reserves the right to adjust specified data and values as well as implementing technical adjustments of the products e. g. change of materials and processing technologies without prior notice as long as the specified values are not reduced.