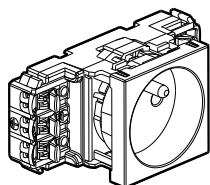


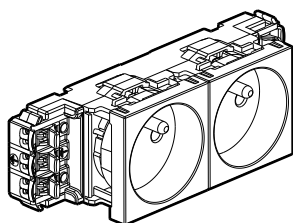
Mosaic™

Prises pour goulottes, montage avec support Standard Franco-Belge

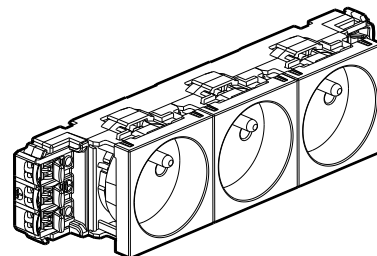
Référence(s) : 0 773 01/02/03/04/21/22/23/24
0 792 22/23



0 773 01



0 773 02



0 773 03

1. DESCRIPTION

Prises avec éclips à raccordement bilatéral, puits droits pour montage avec support sur goulottes.
Installer une prise par support.

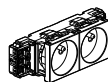
2. GAMME

Prises 2 P+T - 2 modules



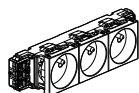
○ Blanc	0 773 01
● Rouge à détrompage	0 773 21

Prises 2 x 2 P+T - 4 modules



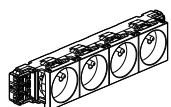
○ Blanc	0 773 02
● Rouge à détrompage	0 773 22
● Alu	0 792 22

Prises 3 x 2 P+T - 6 modules



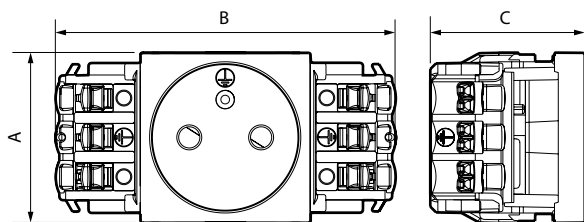
○ Blanc	0 773 03
● Rouge à détrompage	0 773 23
● Alu	0 792 23

Prises 4 x 2 P+T - 8 modules



○ Blanc	0 773 04
● Rouge à détrompage	0 773 24

3. DIMENSIONS (mm)



Références	A	B	C
0 773 01/21	45	90	41
0 773 02/22 - 0 792 22	45	135	41
0 773 03/23 - 0 792 23	45	180	41
0 773 04/24	45	225	41

4. CONNEXION

Type de bornes : automatiques
Nombre de bornes : 6
Capacité des bornes : 2 x 2,5 mm²
Longueur de dénudage : 10 mm
Remarque : Repérage de la phase (broche de droite) par un point blanc.

5. CARACTÉRISTIQUES TECHNIQUES

- **5.1 Caractéristiques mécaniques**
Résistance aux chocs : IK 04
Pénétration de corps solides/liquides : IP 40
- **5.2 Caractéristiques matières**
Socles : ABS
Enjoliveurs : PC
Sans halogène
Tenue aux UV
- Autoextinguibilité :
+ 850°C / 30 s pour les pièces isolantes maintenant en place les parties sous tension.
+ 650°C / 30 s pour les autres pièces en matières isolantes.
- **5.3 Caractéristiques électriques**
Tension : 250 V~
Intensité : 16 A
- **5.4 Caractéristiques climatiques**
Températures de stockage et d'utilisation : - 15° C à + 70° C

6. ENTRETIEN


Nettoyage superficiel au chiffon.
Ne pas utiliser : acétone, dégraissant, trichloréthylène.

Attention : Pour l'utilisation de produits d'entretien spécifiques, un essai préalable est nécessaire.


Prises pour goulottes, montage avec support Standard Franco-Belge





7. ACCESSOIRES

Détrompeur

	● Rouge Se fixe directement sur la fiche 2 P+T de l'appareil destiné à être raccordé à la prise à détrompage.	0 502 99
---	--	----------

Embout serre-câble

	Evite toute traction sur la liaison fil/prise en cas de traction sur le câble.	0 898 07
---	--	----------

Supports		65 mm	85 mm
	2 modules	0 109 52	0 109 92
	4 modules	0 109 54	0 109 94
	6 modules	0 109 56	0 109 96
	8 modules	0 109 58	0 109 98

8. NORMES ET AGRÉMENTS

Conforme aux normes d'installation et de fabrication.
Voir e. catalogue