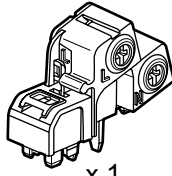


x 2

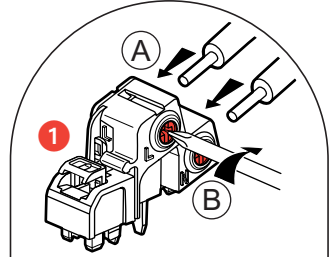
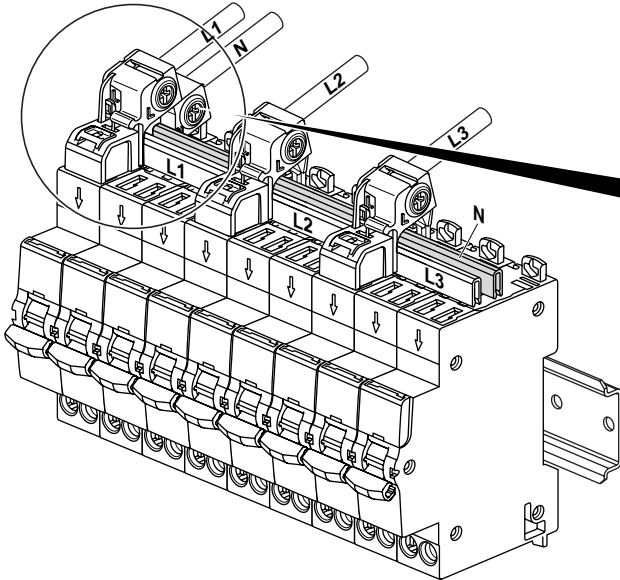
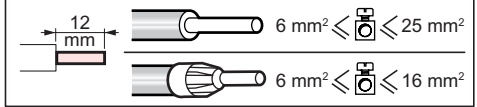
x 1

4052 06

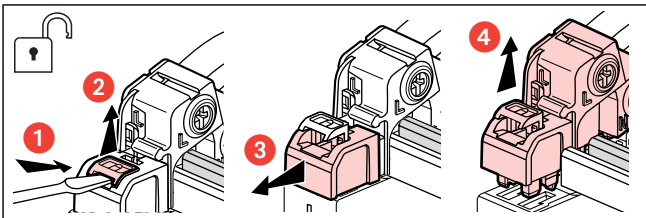
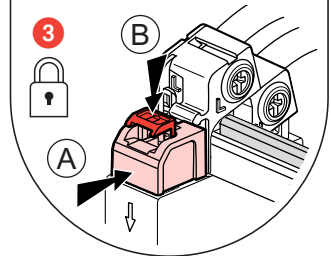
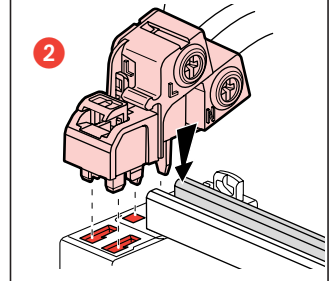


x 1

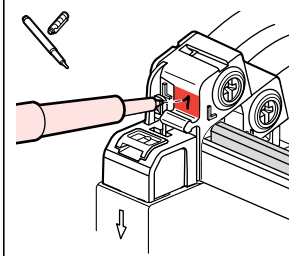
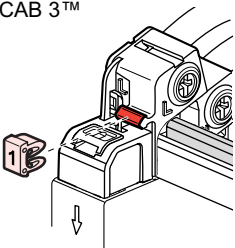
4052 07



Tournevis	PZZ - plat 5,5
Couple de serrage	2 à 2,50 Nm



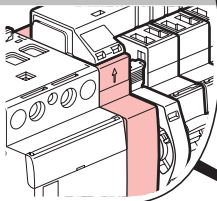
CAB 3™



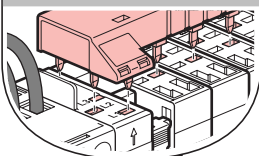
⚠️ Consignes de sécurité

Ce produit doit être installé conformément aux règles d'installation et de préférence par un électricien qualifié. Une installation et une utilisation incorrectes peuvent entraîner des risques de choc électrique ou d'incendie. Avant d'effectuer l'installation, lire la notice, tenir compte du lieu de montage spécifique au produit. Ne pas ouvrir, démonter, altérer ou modifier l'appareil sauf mention particulière indiquée dans la notice. Tous les produits Legrand doivent exclusivement être ouverts et réparés par du personnel formé et habilité par Legrand. Toute ouverture ou réparation non autorisée annule l'intégralité des responsabilités, droits à remplacement et garanties. Utiliser exclusivement les accessoires de la marque Legrand.

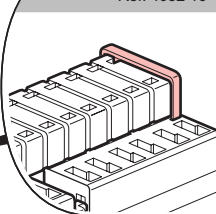
Module de
raccordement pour
contacteur tête de groupe
Tri+N: Réf. 4063 01/02
Ph+N: Réf. 4063 00



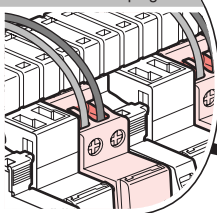
Peigne HX³ tétrapolaire
pour tête de groupe
Réf. 4052 00/01/02



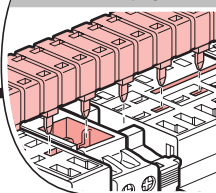
Protection d'extrémité
Réf. 4052 16



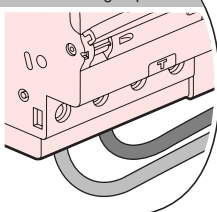
Câblage des com-
mandes sous le peigne




Raccordement des
P+N, 3 P, 4 P et auxiliaires
sous le peigne HX³



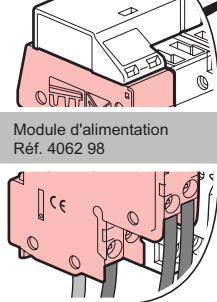
Repiquage à parir
de la tête de groupe



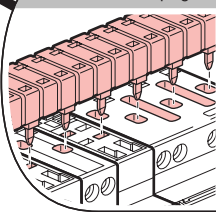
Repiquage avec borne
Ph+N: Réf. 4052 07



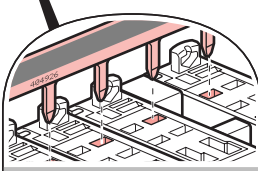
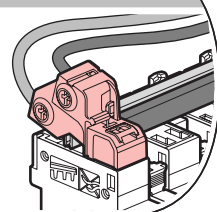
Module d'alimentation
Réf. 4062 98



Compatibilité vis/auto
sous le peigne



Repiquage avec borne
Tri+N: Réf. 4052 06



Raccordement par peigne universel
Réf. 4049 26 pour disjoncteur Ph+N
avec ou sans auxiliaire 1/2 module