


VW3A5106

motorová tlumivka - 481 A - pro frekvenční měnič
ATV61/ATV71 - IP00



Hlavní parametry

Typ produktu nebo součásti	Motorová tlumivka
Kompatibilní řada	Altivar 61 Altivar 71 Altivar 61Q Altivar 71Q Altivar Process ATV600 Altivar Process ATV900
Použití výrobku	Motorový (výstupní) filtr
[In] jmenovitý proud	481 A
Kompatibilita	ATV61HC16N4 ATV61HC22N4 ATV61HD90M3X ATV71HC16N4 ATV61QC20N4 ATV61QC25N4 ATV71HC20N4 ATV71HC25N4 ATV71QC16N4 ATV71QC20N4 ATV61HC31Y ATV61HC40Y ATV61QC25Y ATV61QC31Y ATV71HC25Y ATV71HC31Y ATV71QC20Y ATV71QC25Y Variable speed drive ATV630 wall mount, motor: 220 kW 380...480 V Variable speed drive ATV930 wall mount, motor: 220 kW 380...480 V
Prodej v nedělitelném množství	3
Elektrické připojení	Konektor štitku 2 x M12

Doplňek

Délka motor. kabelu	<= 250 m stíněný kabel P motor 90 kW při 200...240 V <= 300 m nestíněný kabel P motor 90 kW při 200...240 V <= 250 m stíněný kabel P motor 160...220 kW při 380...480 V 1 <= 300 m nestíněný kabel P motor 160...220 kW při 380...480 V 1 <= 150 m stíněný kabel P motor 250...400 kW při 500...690 V 1 <= 250 m nestíněný kabel P motor 250...400 kW při 500...690 V 1 <= 250 m stíněný kabel P motor 250...400 kW při 500...690 V 2 <= 400 m nestíněný kabel P motor 250...400 kW při 500...690 V 2
DV/dt	500 V/μs max při 400 V 750 V/μs max při 500 V 1000 V/μs max při 690 V
Tepelné ztráty	
Výstupní frekvence	100 Hz
Teplota okolního vzduchu pro provoz	-10...50 °C
Hmotnost přístroje	58 kg

Životní prostředí

stupeň krytí IP	IP00 IP20 (with kits VW3A9612,613)
teplota okolí pro uskladnění	-25...70 °C

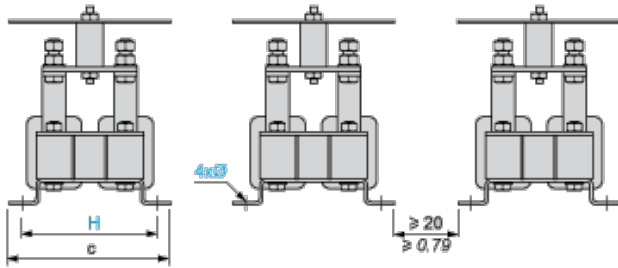
Informace uvedené v této dokumentaci obsahují obecné popisy a technické parametry výrobků. Tato dokumentace nenahrazuje vyhodnocení vhodnosti nebo spolehlivosti výrobku v uživatelské aplikaci a nesmí tak být využívána. Uživatel nebo systémový integrátor nese odpovědnost za provedení odpovídajících a úplných analýz rizik, hodnocení a testování produktů s ohledem na konkrétní aplikaci nebo použití. Schneider Electric Industries SAS ani její dceřinné firmy či pobočky nenesou odpovědnost za nesprávné použití zde obsažených informací.

Dimensions

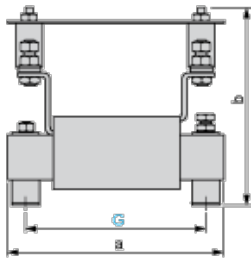
Front View

The choke comprise 3 components

$\frac{\text{mm}}{\text{in.}}$



Right View

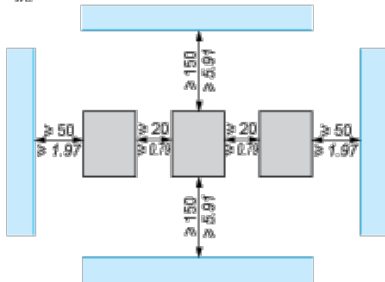


a	b	c	G	H	Ø
245	250	200	225	175	9 x 13
9.65	9.84	7.87	8.86	6.89	0.35 x 0.51

Mounting Recommendations

Horizontal mounting

$\frac{\text{mm}}{\text{in.}}$



Vertical mounting

mm
in.

