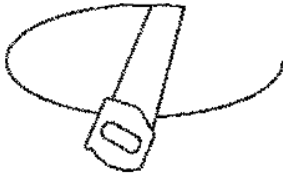
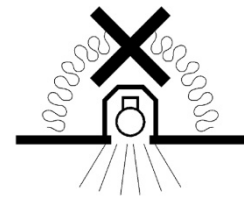
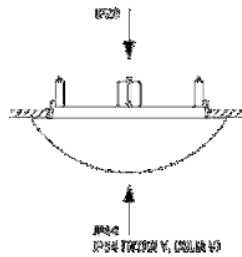


1

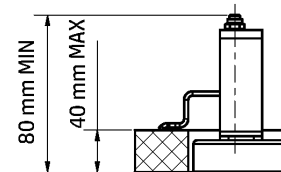
Typ Type	Ø Montážní otvor [mm] Ø Mounting hole [mm]
AURA V8, ELSA V2	246
TITAN V1, DELIA V1	278
AURA V10, ELSA V3	296
AURA V11, ELSA V4	346
AURA V5, TITAN V2, DELIA V2	375
ELSA V5	416
AURA V9, ELSA V6, TITAN V3, DELIA V3, CARINA V	470



Montáž do pevných materiálů – sádkarton, dřevo.
Mounting into solid materials – plasterboard, wood.



Svítlidlo nesmí být z horní strany zakryto izolací.
Luminaire must not be covered with insulating matting.



2

A

B

Typ Type	Držení stínidla Shade holder	Obr. Picture
AURA V5, V9 TITAN V1-V3 DELIA V1-V3 CARINA V	Sklopný systém Two-step folding clamps	A
AURA V8, V10, V11 ELSA V2-V6	Bajonetové Bayonet	B

3

Vypnout přívod elektrické energie!
Switch off electrical supply!

4

5

MAX 1 Nm



Elektrická instalace a bezpečnost:

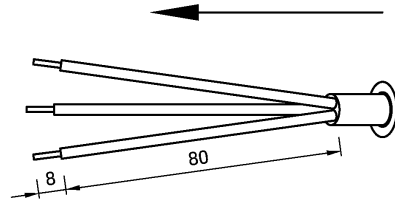
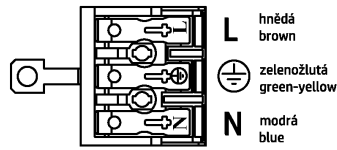
Electrical installation and safety:

Obecně je nutno dbát platných norem EU. Při jakékoliv revizní či servisní činnosti je nutno svítlidlo odpojit od elektrické sítě. Práce smí provádět pouze pracovník s odbornou kvalifikací. **POZOR** při manipulaci s LED modulem a přívodními kabely k LED module! **Nedotýkat se LED diod!**


Generally it is necessary to follow the EU regulations. At any revision or service activity it is necessary to disconnect lighting fitting from the electrical network. Only qualified and experienced person must do this work. **CAUTION** when handling the LED module and feeder cables connected to the LED module! **Do not touch the LEDs!**

6 Zapojení elektroinstalace svítidla.
Connection of power supply to the luminaire.

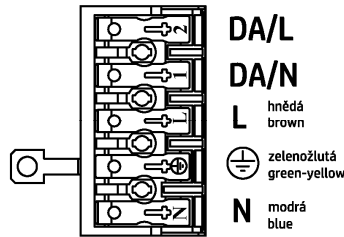
STANDARD



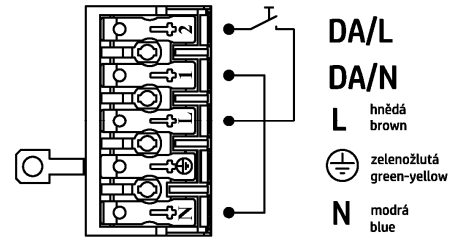
SENZOR, NOUZE
SENSOR, EMERGENCY



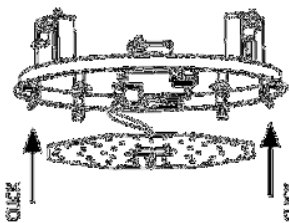
STMÍVATELNÉ DALI
DIMMABLE DALI



OVLÁDÁNÍ TLAČÍTKEM
SWITCH DIM

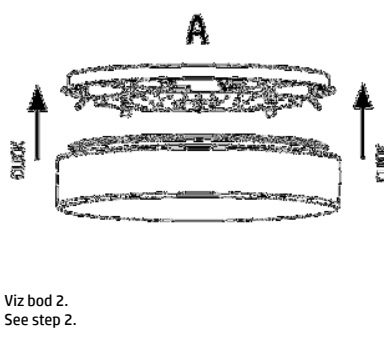


7



Instalujte zdroj světla (LED modul, žárovka, zářivka).
Install the light source (LED module, bulb, fluorescent lamp).

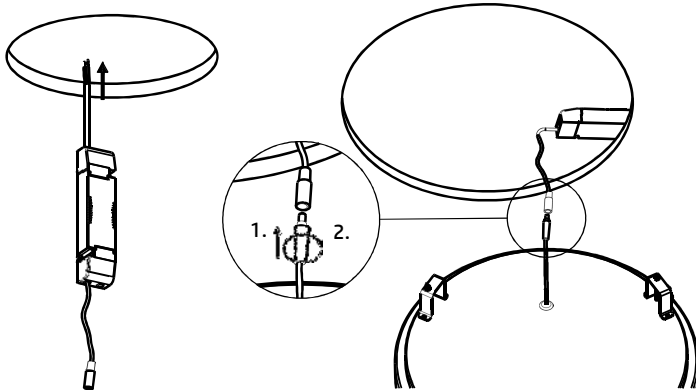
8



Viz bod 2.
See step 2.

9 CARINA V

~230V / ~230V+DALI



10



Elektrická instalace a bezpečnost:

Electrical installation and safety:

Obecně je nutno dbát platných norem EU. Při jakékoliv revizní či servisní činnosti je nutno svítidlo odpojit od elektrické sítě. Práce smí provádět pouze pracovník s odbornou kvalifikací. **POZOR** při manipulaci s LED modulem a přívodními kabely k LED modulu! **Nedotýkat se LED diod!**

Generally it is necessary to follow the EU regulations. At any revision or service activity it is necessary to disconnect lighting fitting from the electrical network. Only qualified and experienced person must do this work. **CAUTION** when handling the LED module and feeder cables connected to the LED module! **Do not touch the LEDs!**