

patice pro PT relé 4 přepínací kontakty šroubová svorka



## Obecné technické údaje

|   |                   |
|---|-------------------|
| provedení indikátoru LED  | Ne                |
| <ul style="list-style-type: none"> <li>Druh krytí IP</li> </ul> | IP20              |
| spínání   | monostabilní      |
| provedení spínací funkce  | přepínač          |
| provedení spínací funkce nuceně vedené                          | Ne                |
| referenční značka podle IEC 81346-2:2009                        | U                 |
| provedení reléového pohonu                                      | pólované          |
| součást produktu patice   | Ano               |
| provedení patice  | standardní patice |

## Pomocné obvody

|  |   |
|--|---|
| počet rozpínacích kontaktů pro pomocné kontakty                        | 0 |
| počet zapínacích kontaktů pro pomocné kontakty                         | 0 |
| počet přepínacích kontaktů   |   |
| <ul style="list-style-type: none"> <li>pro pomocné kontakty</li> </ul> | 0 |

## Připojení Svorky





|  |    |
|--|----|
| funkce produktu  |    |
| <ul style="list-style-type: none"> <li>odnímatelná svorka</li> </ul> | Ne |

|   |  |
|---|--|
| <b>provedení elektrického připojení</b>                   | Šroubovací přípojka                      |
| <b>typ připojitelných průřezů vodičů</b>                  |  |
| • jednokabelové   | 1x (1,0 ... 2,5), 2x 1,0, 2x 1,5, 2x 2,5 |
| • s jemnými drátky s koncovým zpracováním žil             | 1x (1,0 ... 1,5), 2x 1,0, 2x 1,5         |
| • u kabelů AWG jednokabelové                              | 1x (18 ... 14), 2x 18, 2x 16, 2x 14      |
| <b>připojitelný průřez vodiče</b>                         |  |
| • jednokabelový   | 1 ... 2,5 mm <sup>2</sup>                |
| • s jemnými drátky s koncovým zpracováním žil             | 1 ... 1,5 mm <sup>2</sup>                |
| <b>číslo AWG jako kódovaný připojitelný průřez vodiče</b> |  |
| • jednokabelový   | 18 ... 14                                |
| • utahovací moment  | 0,5 ... 0,7 N·m                          |

| Instalace/ Připevnění/ Rozměry |                      |
|--------------------------------|----------------------|
| • <b>Montážní poloha</b>       | libovolně            |
| <b>způsob upevnění</b>         | upevnění zaklapnutím |
| <b>výška</b>                   | 74 mm                |
| <b>šířka</b>                   | 27 mm                |
| <b>hloubka</b>                 | 41,5 mm              |

| Podmínky prostředí                |                |
|-----------------------------------|----------------|
| • okolní teplota během provozu    | -40 ... +70 °C |
| • okolní teplota během skladování | -25 ... +70 °C |
| • okolní teplota během přepravy   | -25 ... +70 °C |

### Schválení Osvědčení

| General Product Approval  | Declaration of Conformity  | Marine / Shipping   | other  |
|---|--|---|--|
| <br>UL | <br>VDE |  | <br>LRS |
|   | <a href="#">Miscellaneous</a>  |   | <a href="#">Confirmation</a>   |

### Další informace

#### Informace- a Stáhnout Center

<https://www.siemens.com/ic10>

#### Industry Mall (online objednávkový systém)

<https://mall.industry.siemens.com/mall/cs/cs/Catalog/product?mlfb=LZS:PT78740>

#### CAX Online generátor

<http://support.automation.siemens.com/WW/CAXorder/default.aspx?lang=en&mlfb=LZS:PT78740>

#### Služba&Podpora (Manuály, Návod k obsluze, Certifikáty, Vlastnosti, FAQs, ...)

<https://support.industry.siemens.com/cs/ww/en-CS/ps/LZS:PT78740>

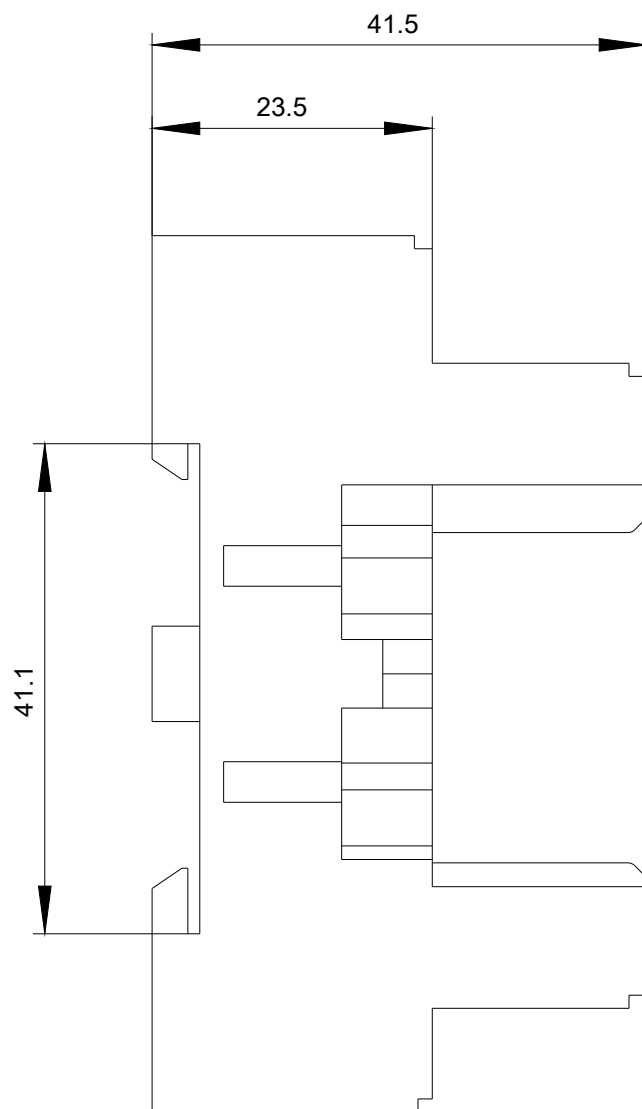
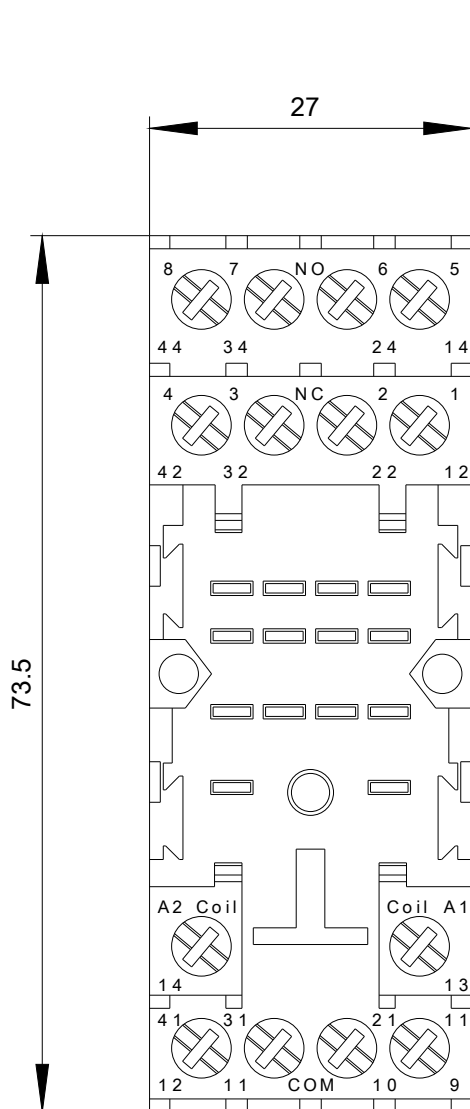
#### Databáze obrázků (Fotografie produktu, 2D Výkresy rozměr, 3D Modely, Schéma zapojení vnitřních obvodů, EPLAN

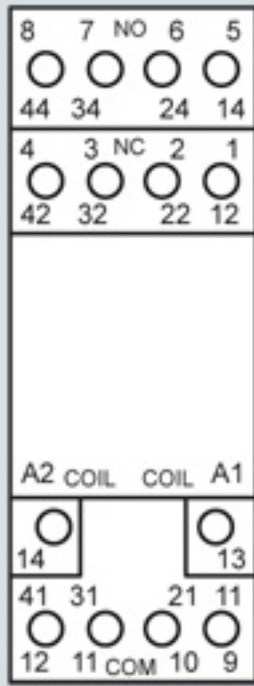
#### Makra, ...)

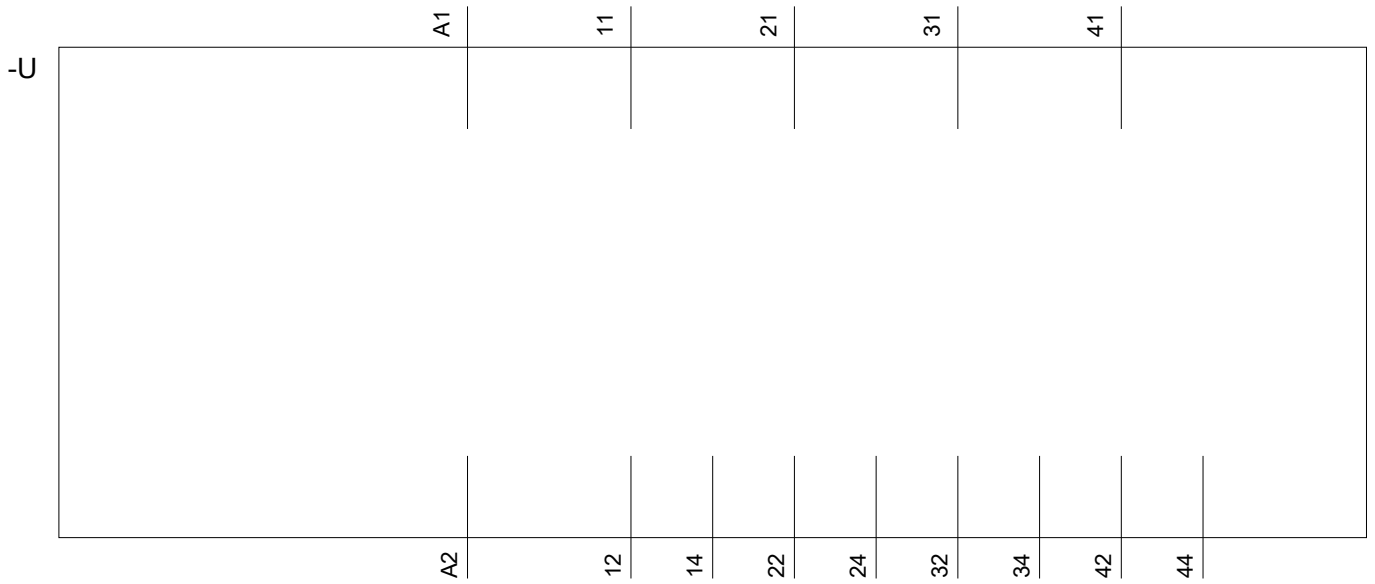
[http://www.automation.siemens.com/bilddb/cax\\_de.aspx?mlfb=LZS:PT78740&lang=en](http://www.automation.siemens.com/bilddb/cax_de.aspx?mlfb=LZS:PT78740&lang=en)

#### Charakteristiky: Snížení Výkonu

<https://support.industry.siemens.com/cs/ww/en/ps/LZS:PT78740/manual>







Poslední změna:

23.11.2020