





světelná signálka, 16 mm, kulatá, materiál: plast, barva: čirá, se soustřednými kruhy



Figure similar

Název značky produktu	SIRIUS
označení produktu	světelná signálka
provedení produktu	samostatné zařízení kruhové
označení typu produktu	3SB2
Bydlení	
počet povelových míst	0
Ovládací prvek	
provedení ovládacího prvku	světelná signálka
rozšíření produktu volitelná výbava	
• osvětlovací prostředek	Ne
barva	
• ovládacího prvku	čirá
materiál ovládacího prvku	plast
tvar ovládacího prvku	soustředné kruhy
vnější průměr ovládacího prvku	19 mm
způsob odblokování	bez
počet míst spínání	0

Přední kroužek		
součást produktu čelní kroužek	Ne	
Držák		
materiál držáku	plast	
Obecné technické údaje		
funkce produktu		
• funkce nouzového vypnutí	Ne	
• funkce nouzového zastavení	Ne	
• Druh krytí IP	IP65	
únavová pevnost		
• podle IEC 60068-2-6	20 ... 200 Hz: 5g	
referenční značka podle IEC 81346-2:2009	P	
Připojení Svorky		
utahovací moment šroubů v držáku	0,4 N·m	
Podmínky prostředí		
kategorie prostředí během provozu podle IEC 60721	3K6	
Instalace/ Připevnění/ Rozměry		
způsob upevnění	upevnění čelních desek	
tvář montážního otvoru	kruhové	
montážní průměr	16 mm	
montážní výška	9 mm	
montážní šířka	19 mm	
montážní hloubka	50 mm	
Schválení Osvědčení		
General Product Approval	Declaration of Conformity	Test Certificates
 CSA	 UL	 EAC
	 EG-Konf.	Miscellaneous
		Special Test Certificate
Test Certificates	other	Railway
Miscellaneous	Confirmation	Special Test Certificate
Další informace		

Informace- a Stáhnout Center

<https://www.siemens.com/ic10>

Industry Mall (online objednávkový systém)

<https://mall.industry.siemens.com/mall/cs/cs/Catalog/product?mlfb=3SB2001-6BH06>

CAX Online generátor

<http://support.automation.siemens.com/WW/CAXorder/default.aspx?lang=en&mlfb=3SB2001-6BH06>

Služba&Podpora (Manuály, Návod k obsluze, Certifikáty, Vlastnosti, FAQs, ...)

<https://support.industry.siemens.com/cs/ww/en-CS/ps/3SB2001-6BH06>

Databáze obrázků (Fotografie produktu, 2D Výkresy rozměr, 3D Modely, Schéma zapojení vnitřních obvodů, EPLAN

Makra, ...)

http://www.automation.siemens.com/bilddb/cax_de.aspx?mlfb=3SB2001-6BH06&lang=en

Poslední změna:

20.11.2020