

2. blok pomocných kontaktů montáž vlevo, pro 3TB52/54/56...0A  
montáž vlevo, pro 3TC52/56...0B



Obecné technické údaje	
vhodné k použití	pomocný a výkonový stykač
stupeň krytí IP čelní	IP20
okolní teplota	
<ul style="list-style-type: none"> <li>• během skladování</li> <li>• během provozu</li> </ul>	-55 ... +80 °C -25 ... +55 °C
mechanická životnost (počet spínacích cyklů) typická hodnota	10 000 000
izolační napětí při stupni znečištění 3 jmenovitá hodnota	690 V
rázová pevnost jmenovitá hodnota	6 kV
Pomocné obvody	
počet rozpnacích kontaktů pro pomocné kontakty	
<ul style="list-style-type: none"> <li>• okamžitě spínající</li> <li>• s fázově zpožděným spínáním</li> </ul>	1 0
počet zapínacích kontaktů pro pomocné kontakty	
<ul style="list-style-type: none"> <li>• okamžitě spínající</li> <li>• s předbíhajícím spínáním</li> </ul>	1 0
provozní proud pomocných kontaktů u AC-12	

<ul style="list-style-type: none"> <li>• při 24 V</li> <li>• při 230 V</li> <li>• maximální</li> </ul>	<p>10 A</p> <p>10 A</p> <p>10 A</p>
<b>provozní proud</b> <ul style="list-style-type: none"> <li>• pomocných kontaktů <ul style="list-style-type: none"> <li>— u AC-14 <ul style="list-style-type: none"> <li>— při 125 V</li> </ul> </li> <li>— u AC-15 <ul style="list-style-type: none"> <li>— při 24 V</li> <li>— při 230 V</li> <li>— při 400 V</li> </ul> </li> </ul> </li> </ul>	<p>10 A</p> <p>10 A</p> <p>5,6 A</p> <p>3,6 A</p>
<b>provozní proud</b> <ul style="list-style-type: none"> <li>• pomocných kontaktů u DC-12 <ul style="list-style-type: none"> <li>— při 24 V</li> <li>— při 110 V</li> <li>— při 220 V</li> </ul> </li> </ul>	<p>10 A</p> <p>8 A</p> <p>2 A</p>
<b>provozní proud</b> <ul style="list-style-type: none"> <li>• pomocných kontaktů u DC-13 <ul style="list-style-type: none"> <li>— při 24 V</li> <li>— při 60 V</li> <li>— při 110 V</li> <li>— při 220 V</li> </ul> </li> </ul>	<p>10 A</p> <p>5 A</p> <p>2,4 A</p> <p>1,1 A</p>

Instalace/ Připevnění/ Rozměry	
<b>způsob upevnění</b>	upevnění zaklapnutím
<b>šířka</b>	14 mm
<b>výška</b>	81 mm
<b>hloubka</b>	72,5 mm

Připojení/ Džem	
<b>provedení elektrického připojení pro pomocný a řídicí proudový okruh</b>	Šroubovací přípojka
<b>typ připojitelných průřezů vodičů</b> <ul style="list-style-type: none"> <li>• pro pomocné kontakty <ul style="list-style-type: none"> <li>— s jemnými drátky</li> <li>— s koncovým zpracováním žil</li> </ul> </li> <li>• u kabelů AWG pro pomocné kontakty</li> </ul>	<p>2x (0,5 ... 1,0 mm<sup>2</sup>), 2x (0,75 ... 2,5 mm<sup>2</sup>)</p> <p>2x (18 ... 12)</p>

Parametry související s bezpečností	
<b>funkce produktu nucené řízení podle IEC 60947-5-1</b>	Ano

Schválení/ Osvědčení	
----------------------	--



CSA



CCC

[Confirmation](#)

## Další informace

### Informace- a Stáhnout Center

<https://www.siemens.com/ic10>

### Industry Mall (online objednávkový systém)

<https://mall.industry.siemens.com/mall/cs/cs/Catalog/product?mlfb=3TY6561-1K>

### CAX Online generátor

<http://support.automation.siemens.com/WW/CAXorder/default.aspx?lang=en&mlfb=3TY6561-1K>

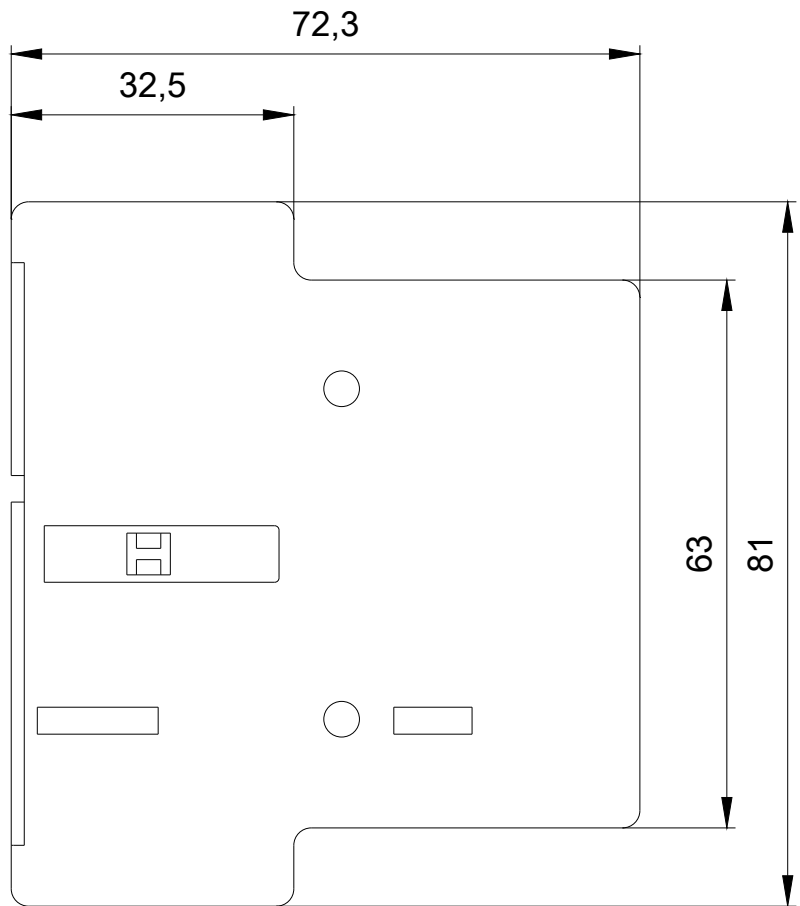
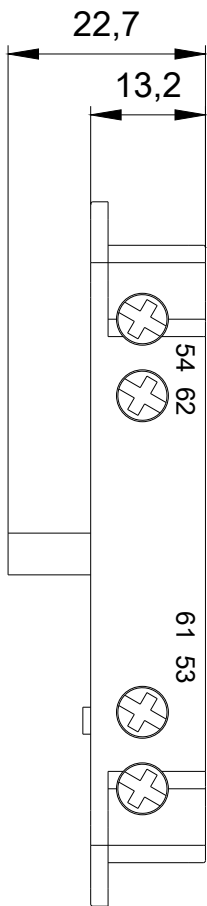
### Služba&Podpora (Manuály, Návod k obsluze, Certifikáty, Vlastnosti, FAQs, ...)

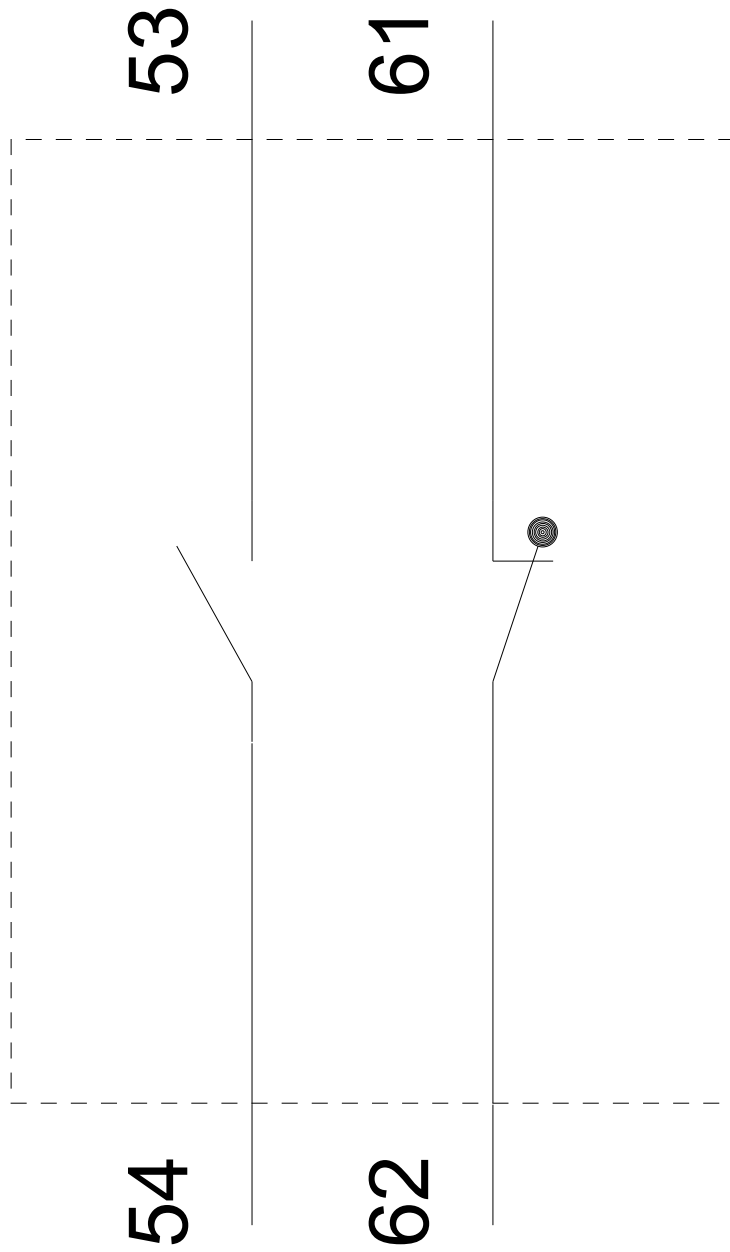
<https://support.industry.siemens.com/cs/ww/en-CS/ps/3TY6561-1K>

### Databáze obrázků (Fotografie produktu, 2D Výkresy rozměr, 3D Modely, Schéma zapojení vnitřních obvodů, EPLAN

### Makra, ...)

[http://www.automation.siemens.com/bilddb/cax\\_de.aspx?mlfb=3TY6561-1K&lang=en](http://www.automation.siemens.com/bilddb/cax_de.aspx?mlfb=3TY6561-1K&lang=en)





Poslední změna:

04.11.2020