


stykač konstrukční velikost 4, 2pólový DC-3 a 5, 75 A pomocný kontakt 22 (2 NO + 2 NC) ovládání při střídavém proudu AC 120 V 60 Hz/AC 110 V 50 Hz



označení produktu	stykač
označení typu produktu	3TC
<b>Obecné technické údaje</b>	
konstrukční velikost stykače	4
rozšíření produktu	
<ul style="list-style-type: none"> <li>• funkční modul pro komunikaci</li> <li>• pomocný spínač</li> </ul>	Ne Ano
izolační napětí jmenovitá hodnota	800 V
maximální přípustné napětí pro bezpečné oddělení mezi cívkou a hlavními kontakty podle EN 60947-1	300 V
<ul style="list-style-type: none"> <li>• Druh krytí IP</li> <li>• stupeň krytí IP čelní</li> <li>• stupeň krytí IP připojovací svorky</li> </ul>	IP00 IP00 IP00
rázová pevnost při obdélníkovém rázu	
<ul style="list-style-type: none"> <li>• u AC</li> <li>• mechanická životnost (počet spínacích cyklů) stykače typická hodnota</li> </ul>	10g / 5 ms, 5g / 10 ms 10 000 000

<ul style="list-style-type: none"> <li>mechanická životnost (spínacích cyklů) stykače s nasazeným blokem pomocných spínačů typická hodnota</li> </ul>	10 000 000
<b>referenční značka podle IEC 81346-2:2009</b>	Q

#### Podmínky prostředí

<ul style="list-style-type: none"> <li>okolní teplota během provozu</li> </ul>	-25 ... +55 °C
<ul style="list-style-type: none"> <li>okolní teplota během skladování</li> </ul>	-50 ... +80 °C

#### Hlavní proudový okruh

<b>počet pólů</b>	2
<b>počet pólů pro hlavní proudový okruh</b>	2
<b>počet zapínacích kontaktů pro hlavní kontakty</b>	2
<b>počet rozpínacích kontaktů pro hlavní kontakty</b>	0
<b>druh napětí</b>	DC
<b>provozní proud</b>	
<ul style="list-style-type: none"> <li>při 2 dráhách proudu v řadě u DC-1 <ul style="list-style-type: none"> <li>při 24 V jmenovitá hodnota</li> <li>při 110 V jmenovitá hodnota</li> <li>při 220 V jmenovitá hodnota</li> <li>při 440 V jmenovitá hodnota</li> <li>při 600 V jmenovitá hodnota</li> </ul> </li> </ul>	75 A 75 A 75 A 75 A 75 A
<b>provozní proud</b>	
<ul style="list-style-type: none"> <li>u DC-3 u DC-5 <ul style="list-style-type: none"> <li>při 220 V jmenovitá hodnota</li> <li>při 440 V jmenovitá hodnota</li> <li>při 600 V jmenovitá hodnota</li> <li>při 750 V jmenovitá hodnota</li> </ul> </li> <li>při 2 dráhách proudu v řadě u DC-3 u DC-5 <ul style="list-style-type: none"> <li>při 24 V jmenovitá hodnota</li> <li>při 110 V jmenovitá hodnota</li> <li>při 220 V jmenovitá hodnota</li> <li>při 440 V jmenovitá hodnota</li> <li>při 600 V jmenovitá hodnota</li> </ul> </li> </ul>	75 A 75 A 75 A 75 A 75 A 75 A 75 A 75 A
<b>provozní výkon</b>	
<ul style="list-style-type: none"> <li>u DC-1 <ul style="list-style-type: none"> <li>při 110 V jmenovitá hodnota</li> <li>při 220 V jmenovitá hodnota</li> <li>při 440 V jmenovitá hodnota</li> <li>při 750 V jmenovitá hodnota</li> </ul> </li> <li>u DC-3 u DC-5 <ul style="list-style-type: none"> <li>při 110 V jmenovitá hodnota</li> <li>při 220 V jmenovitá hodnota</li> </ul> </li> </ul>	8,2 kW 16,5 kW 33 kW 56 kW 6,5 kW 13 kW

— při 440 V jmenovitá hodnota	27 kW
— při 600 V jmenovitá hodnota	38 kW
— při 750 V jmenovitá hodnota	45 kW
<b>hustota spínání</b>	
• u DC-1 maximální	1 000 1/h
• u DC-3 maximální	600 1/h
• u DC-5 maximální	600 1/h

### Řídicí obvod Ovládání

<b>druh napětí řídicího napětí</b>	AC
<b>řídicí napětí u AC</b>	
• při 50 Hz jmenovitá hodnota	110 V
• při 60 Hz jmenovitá hodnota	120 V
<b>faktor pracovního rozsahu řídicího napětí jmenovitá hodnota magnetické cívky u AC</b>	
• při 50 Hz	0,8 ... 1,1
• při 60 Hz	0,85 ... 1,1
<b>zdánlivý výkon přitahu magnetické cívky u AC</b>	
• při 50 Hz	300 V·A
• při 60 Hz	365 V·A
<b>účinnost induktivní při záběrovém výkonu cívky</b>	
• při 50 Hz	0,5
• při 60 Hz	0,45
<b>přidrzný zdánlivý příkon magnetické cívky u AC</b>	
• při 50 Hz	26 V·A
• při 60 Hz	35 V·A
<b>účinnost induktivní při přidrzném příkonu cívky</b>	
• při 50 Hz	0,24
• při 60 Hz	0,26
<b>doba trvání světelného oblouku</b>	20 ... 30 ms

### Pomocné obvody

<b>počet rozpínacích kontaktů pro pomocné kontakty</b>	2
• okamžitě spínající	2
<b>počet zapínacích kontaktů pro pomocné kontakty</b>	2
• okamžitě spínající	2
<b>počet přepínacích kontaktů</b>	
• pro pomocné kontakty	0
<b>ukazatel a poznávací písmeno pro spínací členy</b>	22
<b>provozní proud u AC-12 maximální</b>	10 A
<b>provozní proud u AC-15</b>	
• při 230 V jmenovitá hodnota	5,6 A
• při 400 V jmenovitá hodnota	3,6 A

• při 500 V jmenovitá hodnota	2,5 A
<b>provozní proud u DC-12</b>	
• při 24 V jmenovitá hodnota	10 A
• při 48 V jmenovitá hodnota	10 A
• při 60 V jmenovitá hodnota	10 A
• při 110 V jmenovitá hodnota	3,2 A
• při 125 V jmenovitá hodnota	2,5 A
• při 220 V jmenovitá hodnota	0,9 A
• při 600 V jmenovitá hodnota	0,22 A
<b>provozní proud u DC-13</b>	
• při 24 V jmenovitá hodnota	10 A
• při 48 V jmenovitá hodnota	5 A
• při 60 V jmenovitá hodnota	5 A
• při 110 V jmenovitá hodnota	1,14 A
• při 125 V jmenovitá hodnota	0,98 A
• při 220 V jmenovitá hodnota	0,48 A
• při 600 V jmenovitá hodnota	0,07 A
<b>spolehlivost pomocných kontaktů</b>	jedno chybné zapojení na 100 mil. (17 V, 5 mA)

#### Jmenovité údaje UL/CSA

<b>zatížitelnost pomocných kontaktů podle UL</b>	A600 / P600
--	-------------

#### Ochrana proti zkratu

<b>provedení pojistkové vložky</b>	
• pro ochranu hlavního proudového okruhu proti zkratu	
— při typu přiřazení 1 nezbytná výbava	gG: 160 A (690 V, 100 kA)
— při typu přiřazení 2 nezbytná výbava	gG: 63 A (690 V, 100 kA)
• pro ochranu pomocného spínače proti zkratu nezbytná výbava	gG: 16 A (500 V, 1 kA)

#### Instalace/ Připevnění/ Rozměry

<b>Montážní poloha</b>	u montáže ve svislé rovině lze otáčet o $\pm 22,5^\circ$ , u montáže ve svislé rovině lze sklápět dopředu a dozadu o $\pm 22,5^\circ$
<b>způsob upevnění</b>	upevnění pomocí šroubů
• montáž v řadě	Ano
<b>výška</b>	177,5 mm
<b>šířka</b>	100 mm
<b>hloubka</b>	156 mm
<b>vzdálenost, která se musí dodržet</b>	
• u sériové montáže	
— dopředu	20 mm
— dozadu	0 mm
— nahoru	10 mm

— dolů	10 mm
— do stran	10 mm
• k uzemněným částem	
— dopředu	55 mm
— dozadu	0 mm
— nahoru	10 mm
— do stran	10 mm
— dolů	10 mm
• k částem pod napětím	
— dopředu	55 mm
— dozadu	0 mm
— nahoru	10 mm
— dolů	10 mm
— do stran	10 mm

### Připojení Svorky

<b>provedení elektrického připojení</b>	Šroubovací přípojka
• pro hlavní proudový okruh	Šroubovací přípojka
• pro pomocný a řídicí proudový okruh	Šroubovací přípojka
<b>typ připojitelných průřezů vodičů</b>	
• pro pomocné kontakty	
— jedno- nebo vícekabelové	2x (1 ... 2,5 mm <sup>2</sup> )
— s jemnými drátky s koncovým zpracováním žil	2x (0,75 ... 2,5 mm <sup>2</sup> )

### Parametry související s bezpečností

<b>funkce produktu zrcadlový kontakt podle IEC 60947-4-1</b>	Ano
<b>ochrana proti dotyku před zasažením elektrickým proudem</b>	chráněn před dotykem prstem pouze s krytem svorek

### Schválení Osvědčení

General Product Approval	Functional Safety/Safety of Machinery	Declaration of Conformity
--------------------------	---------------------------------------	---------------------------



CSA



CCC



UR



[Type Examination Certificate](#)



EG-Konf.

Declaration of Conformity	Test Certificates	Marine / Shipping	other
---------------------------	-------------------	-------------------	-------

[Miscellaneous](#)

[Special Test Certificate](#)

[Miscellaneous](#)

[Type Test Certificates/Test Report](#)



RMRS

[Confirmation](#)

## Další informace

### Informace- a Stáhnout Center

<https://www.siemens.com/ic10>

### Industry Mall (online objednávkový systém)

<https://mall.industry.siemens.com/mall/cs/cs/Catalog/product?mlfb=3TC4817-0BK6>

### CAX Online generátor

<http://support.automation.siemens.com/WW/CAXorder/default.aspx?lang=en&mlfb=3TC4817-0BK6>

### Služba&Podpora (Manuály, Návod k obsluze, Certifikáty, Vlastnosti, FAQs, ...)

<https://support.industry.siemens.com/cs/ww/en-CS/ps/3TC4817-0BK6>

### Databáze obrázků (Fotografie produktu, 2D Výkresy rozměr, 3D Modely, Schéma zapojení vnitřních obvodů, EPLAN

### Makra, ...)

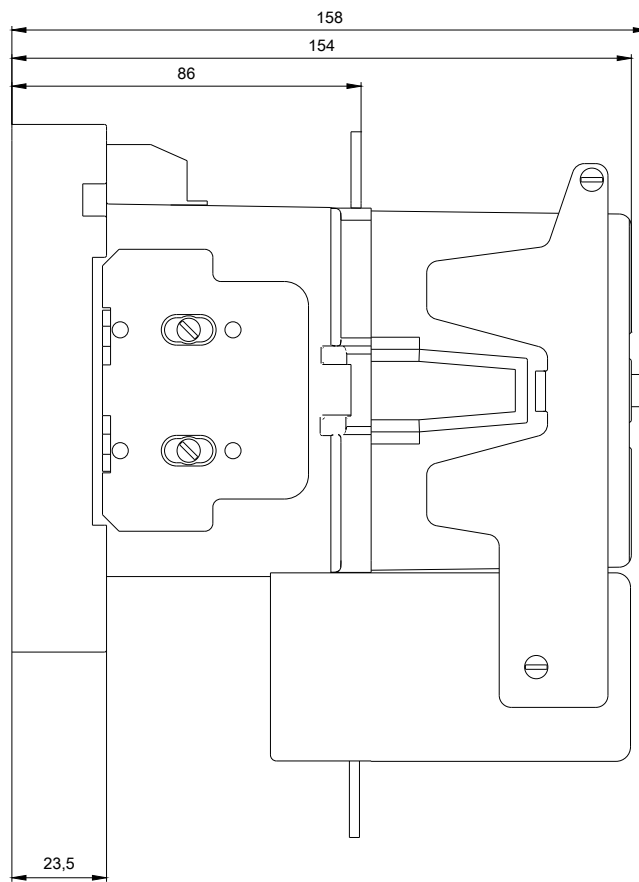
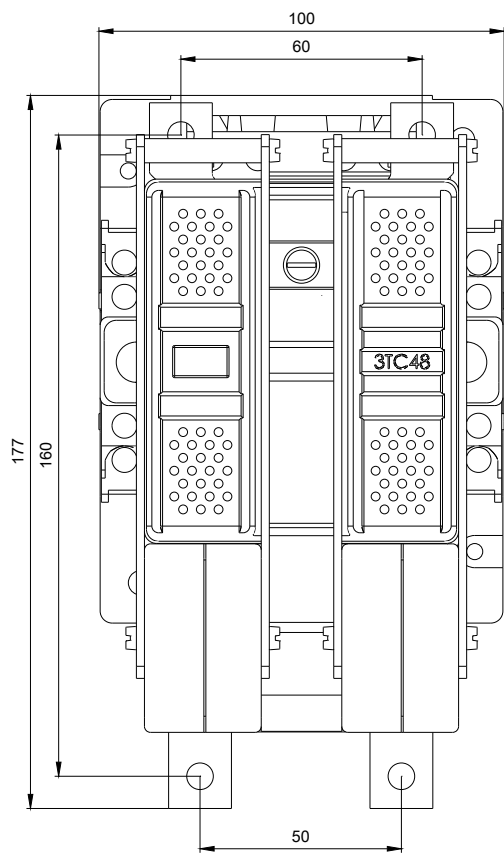
[http://www.automation.siemens.com/bilddb/cax\\_de.aspx?mlfb=3TC4817-0BK6&lang=en](http://www.automation.siemens.com/bilddb/cax_de.aspx?mlfb=3TC4817-0BK6&lang=en)

### Charakteristiky: Spouštění chování, I<sup>2</sup>t, vpřed proud

<https://support.industry.siemens.com/cs/ww/en/ps/3TC4817-0BK6/char>

### Více charakteristik (např. Elektrický život, Spínací frekvence)

<http://www.automation.siemens.com/bilddb/index.aspx?view=Search&mlfb=3TC4817-0BK6&objecttype=14&gridview=view1>



W6.994; 3TC4817-0B..



Poslední změna:

19.11.2020