

oddělovací převodník AC/DC 24 V, trojcestné oddělení vstup: 0-10 V
výstup: 0-20 mA šroubová svorka



Název značky produktu	SIRIUS
kategorie produktu	oddělovací převodník
označení produktu	jednorozsahový převodník
provedení produktu	aktivní
označení typu produktu	3RS70

Obecné technické údaje	
provedení indikátoru LED	Ano
počet kanálů	1
přijatý činný výkon	0,29 W
izolační napětí	
<ul style="list-style-type: none"> pro kategorii přepětí III podle IEC 60664 — při stupni znečištění 3 jmenovitá hodnota 	50 V
rázová pevnost jmenovitá hodnota	2 500 V
<ul style="list-style-type: none"> Druh krytí IP 	IP20
rázová pevnost	
<ul style="list-style-type: none"> podle IEC 60068-2-27 	sinusová polovina 15g / 11 ms
únavová pevnost	
<ul style="list-style-type: none"> podle IEC 60068-2-6 	6 ... 150 Hz: 2g
referenční značka podle IEC 81346-2:2009	T

Napájecí napětí	
napájecí napětí u AC	
• při 50 Hz jmenovitá hodnota	24 V
• při 60 Hz jmenovitá hodnota	24 V
napájecí napětí u DC jmenovitá hodnota	24 V
kmitočet napájecího napětí	
• jmenovitá hodnota	60 ... 50 Hz
faktor pracovního rozsahu napájecího napětí jmenovitá hodnota	
• u AC při 50 Hz	0,8 ... 1,1
• u AC při 60 Hz	0,8 ... 1,1
• u DC	0,8 ... 1,1
Přesnost	
relativní přesnost měření	0,1 %
relativní odchylka linearity	0,05 %
teplotní drift na °C	0,015 %/°C
zvlnění napětí maximální	20 mV
mezní frekvence	30 Hz
čas rozkmitu pro odchylku 1 %	17 ms
doba náběhu	6 ms
Hlavní proudový okruh	
druh napětí	AC/DC
Vstupy/ Výstupy	
vstupní napětí	30 V
vlastnosti výstupu odolnost proti zkratu	Ano
druh signálu na vstupu	0 ... 10 V
druh signálu na výstupu	0 ... 20 mA
vstupní impedance vstupu napětí minimální	330 kΩ
Výstupy	
zátěž	
• na proudovém výstupu maximální	500 Ω
Elektromagnetická kompatibilita	
EMC rušivé vyzařování podle IEC 60947-1	prostředí B
EMC odolnost proti rušení	
• podle IEC 60947-1	odpovídá zkušební úrovni 3
rušivá vazba šířící se po vedení	
• následkem shluku poruch při přenosu údajů podle IEC 61000-4-4	1 kV 5/50ns
• následkem rázové vlny vodič-vodič podle IEC 61000-4-5	1 kV

rušivá vazba vysokofrekvenčním polem podle IEC 61000-4-3	10 V/m
elektrostatický výboj podle IEC 61000-4-2	6 kV kontaktní výboj / 8 kV vzduchový výboj

Elektrická izolace

provedení oddělení potenciálů	3cestné
oddělení potenciálů	
• mezi vstupem a výstupem	Ano
• mezi výstupy	Ne
• mezi vstupy	Ne
• mezi napájecím napětím a jinými proudovými okruhy	Ano

Připojení Svorky

provedení elektrického připojení	Šroubovací přípojka
typ připojitelných průřezů vodičů	
• jednokabelové	1x (0,25 ... 2,5 mm ²)
• s jemnými drátky s koncovým zpracováním žil	1x (0,25 ... 1,5 mm ²)
• u kabelů AWG jednokabelové	1x (20 ... 14)
připojitelný průřez vodiče	
• jednokabelový	0,25 ... 2,5 mm ²
• s jemnými drátky s koncovým zpracováním žil	0,25 ... 1,5 mm ²
číslo AWG jako kódovaný připojitelný průřez vodiče	
• jednokabelový	20 ... 14
• utahovací moment	0,5 ... 0,6 N·m

Instalace/ Připevnění/ Rozměry





• Montážní poloha	libovolně
způsob upevnění	upevnění zaklapnutím
výška	93 mm
šířka	6,2 mm
hloubka	72,5 mm
vzdálenost, která se musí dodržet	
• u sériové montáže	
— dopředu	0 mm
— dozadu	0 mm
— nahoru	0 mm
— dolů	0 mm
— do stran	0 mm
• k uzemněným částem	
— dopředu	0 mm
— dozadu	0 mm
— nahoru	0 mm
— do stran	0 mm

— dolů	0 mm
• k částem pod napětím	
— dopředu	0 mm
— dozadu	0 mm
— nahoru	0 mm
— dolů	0 mm
— do stran	0 mm

Podmínky prostředí

výška místa montáže při výšce nad hladinou moře	
• maximální	2 000 m
• okolní teplota během provozu	-25 ... +60 °C
• okolní teplota během skladování	-40 ... +80 °C
• okolní teplota během přepravy	-40 ... +80 °C
relativní vlhkost vzduchu	
• během provozu	10 ... 95 %

Schválení Osvědčení

General Product Approval	Declaration of Conformity	Test Certificates
 CSA	 UL	 EAC
	 EG-Konf.	Miscellaneous Type Test Certificates/Test Report

Marine / Shipping	other
--------------------------	--------------



[Confirmation](#)

Další informace

Informace- a Stáhnout Center

<https://www.siemens.com/ic10>

Industry Mall (online objednávkový systém)

<https://mall.industry.siemens.com/mall/cs/cs/Catalog/product?mlfb=3RS7000-1CE00>

CAX Online generátor

<http://support.automation.siemens.com/WW/CAXorder/default.aspx?lang=en&mlfb=3RS7000-1CE00>

Služba&Podpora (Manuály, Návod k obsluze, Certifikáty, Vlastnosti, FAQs, ...)

<https://support.industry.siemens.com/cs/ww/en-CS/ps/3RS7000-1CE00>

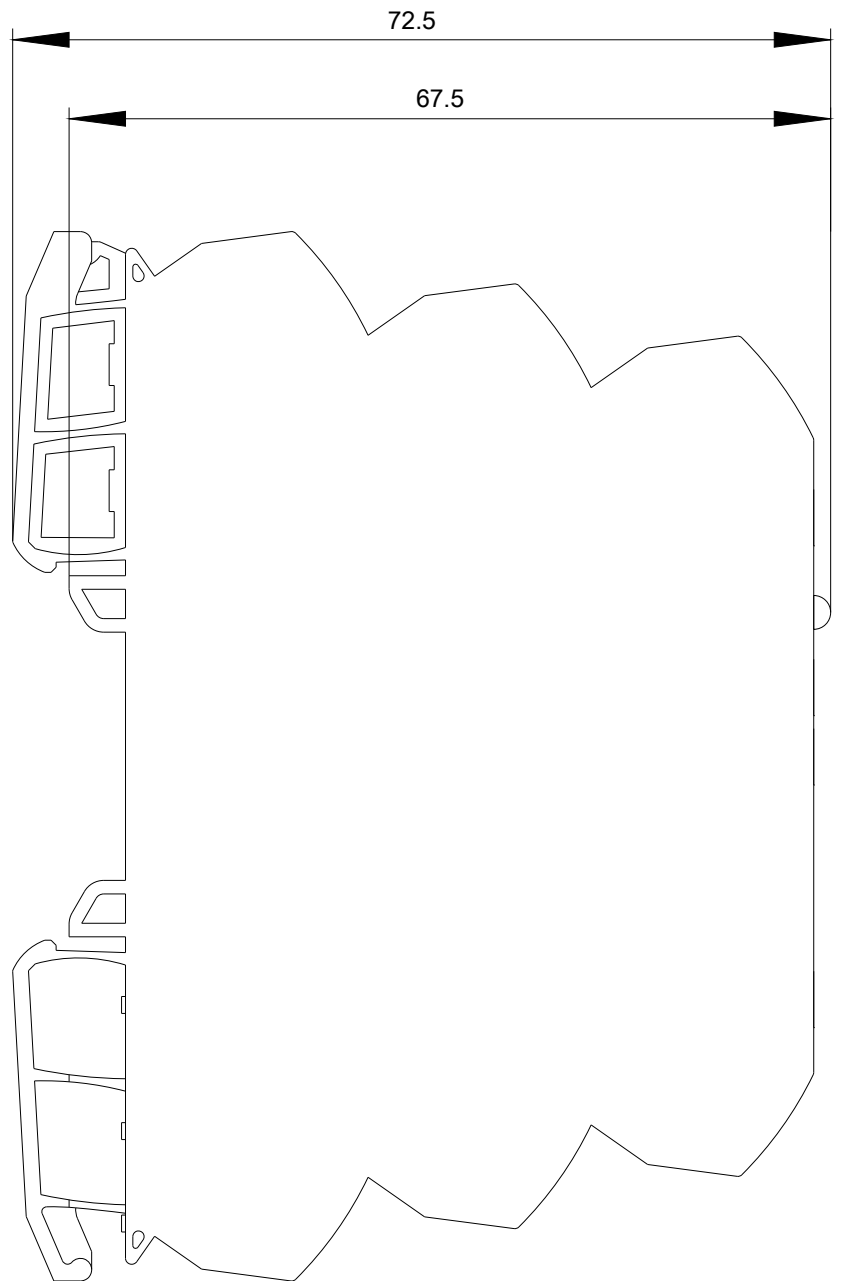
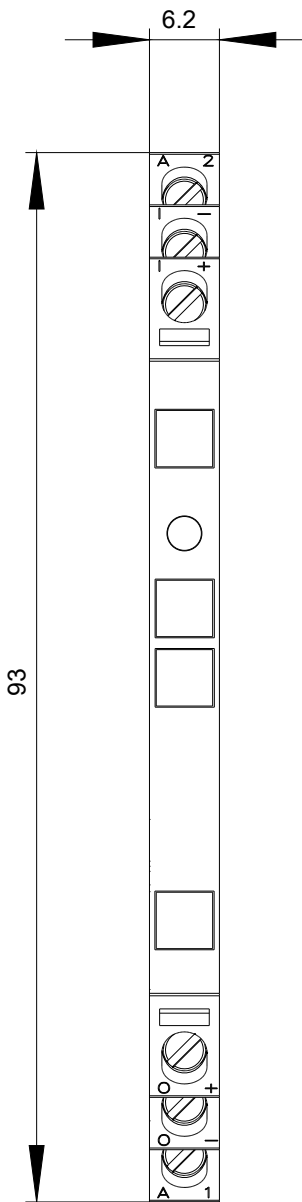
Databáze obrázků (Fotografie produktu, 2D Výkresy rozměr, 3D Modely, Schéma zapojení vnitřních obvodů, EPLAN

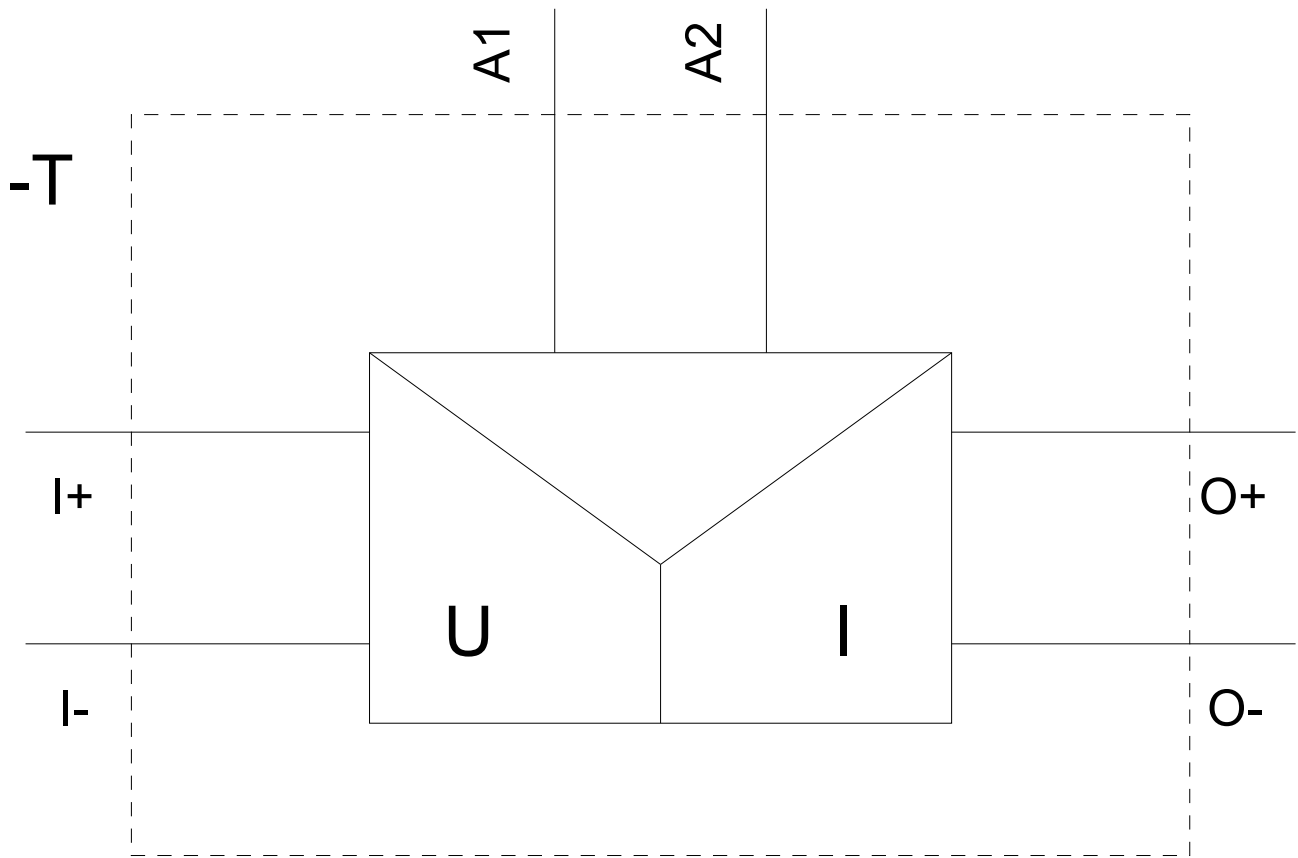
Makra, ...)

http://www.automation.siemens.com/bilddb/cax_de.aspx?mlfb=3RS7000-1CE00&lang=en

Charakteristiky: Snížení Výkonu

<https://support.industry.siemens.com/cs/ww/en/ps/3RS7000-1CE00/manual>





Poslední změna:

23.11.2020