

vstupní vazební člen reléový vazební člen, 1 přepínací kontakt  
AC/DC 115 V konstrukční šířka 6,2 mm pružinová svorka (Push-In)  
tepelný proud 6A



Název značky produktu	SIRIUS
kategorie produktu	vazební relé SIRIUS 3RQ3 úzká konstrukce
označení produktu	vazební relé s reléovým výstupem (nezasouvací)
provedení produktu	vstupní vazební člen
označení typu produktu	3RQ3

Obecné technické údaje	
provedení indikátoru LED	Ano
součást produktu	
<ul style="list-style-type: none"> <li>reléový výstup</li> </ul>	Ano
<ul style="list-style-type: none"> <li>polovodičový výstup</li> </ul>	Ne
přijatý činný výkon	0,5 W
izolační napětí	
<ul style="list-style-type: none"> <li>pro kategorii přepětí III podle IEC 60664</li> <li>— při stupni znečištění 3 jmenovitá hodnota</li> </ul>	300 V
rázová pevnost jmenovitá hodnota	4 kV
maximální přípustné napětí pro bezpečné oddělení	
<ul style="list-style-type: none"> <li>mezi řídicím a pomocným proudovým okruhem</li> </ul>	300 V
procentuální návratové napětí vztaheno na vstupní napětí	9,6 %

• Druh krytí IP	IP20
<b>rázová pevnost</b>	
• podle IEC 60068-2-27	sinusová polovina 15g / 11 ms
<b>únavová pevnost</b>	
• podle IEC 60068-2-6	6 ... 150 Hz: 2g
<b>hustota spínání maximální</b>	72 000 1/h
<b>spínání</b>	monostabilní
• mechanická životnost (počet spínacích cyklů) typická hodnota	10 000 000
<b>tepelný proud</b>	6 A
<b>referenční značka podle IEC 81346-2:2009</b>	K

#### Řídicí obvod Ovládání

<b>řídící napětí u AC</b>	
• při 50 Hz jmenovitá hodnota	115 V
• při 60 Hz jmenovitá hodnota	115 V
<b>kmitočet řídicího napětí</b>	
• 1 jmenovitá hodnota	50 Hz
• 2 jmenovitá hodnota	60 Hz
<b>řídící napětí u DC</b>	
• jmenovitá hodnota	115 V
<b>faktor pracovního rozsahu řídicího napětí jmenovitá hodnota u DC</b>	
• počáteční hodnota	0,8
• koncová hodnota	1,1
<b>faktor pracovního rozsahu řídicího napětí jmenovitá hodnota u AC při 50 Hz</b>	
• počáteční hodnota	0,8
• koncová hodnota	1,1
<b>faktor pracovního rozsahu řídicího napětí jmenovitá hodnota u AC při 60 Hz</b>	
• počáteční hodnota	0,8
• koncová hodnota	1,1
<b>doba zpoždění zapnutí</b>	
• u AC maximální	8 ms
• u DC maximální	6 ms
<b>doba zpoždění vypnutí</b>	17 ms
<b>provedení reléového pohonu</b>	pólované
<b>součást produktu patice</b>	Ne

#### Ochrana proti zkratu

<b>provedení pojistkové vložky</b>	
• pro ochranu pomocného spínače proti zkratu nezbytná výbava	pojistka gG: 4 A

Pomocné obvody	
typ spínacího kontaktu	přepínací kontakt
materiál spínacích kontaktů	AgSnO2
počet přepínacích kontaktů <ul style="list-style-type: none"> <li>• pro pomocné kontakty</li> </ul>	1
provozní proud pomocných kontaktů u AC-15 <ul style="list-style-type: none"> <li>• při 24 V</li> <li>• při 250 V</li> </ul>	3 A 3 A
provozní proud pomocných kontaktů u DC-13 <ul style="list-style-type: none"> <li>• při 24 V</li> <li>• při 125 V</li> <li>• při 250 V</li> </ul>	1 A 0,2 A 0,1 A
spolehlivost pomocných kontaktů	jedno chybné zapojení na 100 mil. (17 V, 5 mA)
Hlavní proudový okruh	
druh napětí	AC/DC
Vstupy/ Výstupy	
vlastnosti výstupu odolnost proti zkratu	Ne
Výstupy	
proudová zatížitelnost výstupního relé u AC-15 <ul style="list-style-type: none"> <li>• při 250 V při 50/60 Hz</li> </ul>	3 A
proudová zatížitelnost výstupního relé u DC-13 <ul style="list-style-type: none"> <li>• při 24 V</li> <li>• při 125 V</li> <li>• při 250 V</li> </ul>	1 A 0,2 A 0,1 A
Elektromagnetická kompatibilita	
EMC rušivé vyzařování podle IEC 60947-1	prostředí A (průmyslová oblast)
EMC odolnost proti rušení <ul style="list-style-type: none"> <li>• podle IEC 60947-1</li> </ul>	odpovídá zkušební úrovni 3
rušivá vazba šířící se po vedení <ul style="list-style-type: none"> <li>• následkem shluku poruch při přenosu údajů podle IEC 61000-4-4</li> <li>• následkem rázové vlny vodič-země podle IEC 61000-4-5</li> <li>• následkem rázové vlny vodič-vodič podle IEC 61000-4-5</li> </ul>	2 kV 2 kV 1 kV
rušivá vazba vysokofrekvenčním polem podle IEC 61000-4-3	10 V/m
elektrostatický výboj podle IEC 61000-4-2	6 kV kontaktní výboj / 8 kV vzduchový výboj
Zobrazit	
provedení indikátoru <ul style="list-style-type: none"> <li>• jako stavová indikace pomocí LED</li> </ul>	LED zelená

## Připojení Svorky

<b>funkce produktu</b>	
<ul style="list-style-type: none"> <li>• odnímatelná svorka</li> </ul>	Ne
<b>provedení elektrického připojení</b>	
<ul style="list-style-type: none"> <li>• pro pomocný a řídicí proudový okruh</li> </ul>	pružinová svorka (Push-In)
<b>délka vedení</b>	
<ul style="list-style-type: none"> <li>• u AC maximální</li> <li>• u DC maximální</li> </ul>	500 m 1 000 m
<b>typ připojitelných průřezů vodičů</b>	
<ul style="list-style-type: none"> <li>• jednokabelové</li> <li>• s jemnými drátky s koncovým zpracováním žil</li> <li>• s jemnými drátky bez koncového zpracování žil</li> <li>• u kabelů AWG jednokabelové</li> <li>• u kabelů AWG vícekabelové</li> </ul>	1x (0,25 ... 2,5 mm <sup>2</sup> ) 1x (0,25 ... 1,5 mm <sup>2</sup> ) 1x (0,25 ... 2,5 mm <sup>2</sup> ) 1x (20 ... 14) 1x (20 ... 14)
<b>připojitelný průřez vodiče</b>	
<ul style="list-style-type: none"> <li>• jednokabelový</li> <li>• s jemnými drátky s koncovým zpracováním žil</li> <li>• s jemnými drátky bez koncového zpracování žil</li> </ul>	0,25 ... 2,5 mm <sup>2</sup> 0,25 ... 1,5 mm <sup>2</sup> 0,25 ... 2,5 mm <sup>2</sup>
<b>číslo AWG jako kódovaný připojitelný průřez vodiče</b>	
<ul style="list-style-type: none"> <li>• jednokabelový</li> <li>• vícekabelový</li> </ul>	20 ... 14 20 ... 14

## Instalace/ Připevnění/ Rozměry

<ul style="list-style-type: none"> <li>• Montážní poloha</li> </ul>	libovolně
<b>způsob upevnění</b>	upevnění zaklapnutím
<b>výška</b>	93 mm
<b>šířka</b>	6,2 mm
<b>hloubka</b>	72,5 mm
<b>vzdálenost, která se musí dodržet</b>	
<ul style="list-style-type: none"> <li>• u sériové montáže <ul style="list-style-type: none"> <li>— dopředu</li> <li>— dozadu</li> <li>— nahoru</li> <li>— dolů</li> <li>— do stran</li> </ul> </li> <li>• k uzemněným částem <ul style="list-style-type: none"> <li>— dopředu</li> <li>— dozadu</li> <li>— nahoru</li> <li>— do stran</li> <li>— dolů</li> </ul> </li> <li>• k částem pod napětím</li> </ul>	0 mm 0 mm 0 mm 0 mm 0 mm 0 mm 0 mm 0 mm 0 mm 0 mm


— dopředu	0 mm
— dozadu	0 mm
— nahoru	0 mm
— dolů	0 mm
— do stran	0 mm

## Podmínky prostředí

<b>výška místa montáže při výšce nad hladinou moře</b>	
• maximální	2 000 m
• okolní teplota během provozu	-25 ... +60 °C
• okolní teplota během skladování	-40 ... +85 °C
• okolní teplota během přepravy	-40 ... +85 °C
<b>relativní vlhkost vzduchu</b>	
• během provozu	10 ... 95 %

## Schválení Osvědčení

<b>General Product Approval</b>	<b>EMC</b>	<b>Declaration of Conformity</b>
 CSA  CCC  UL	 EAC  RCM	 EG-Konf.

<b>Declaration of Conformity</b>	<b>Marine / Ship-ping</b>	<b>other</b>
<a href="#">Miscellaneous</a>	 DNV-GL <small>DNVGL.COM/AF</small>	<a href="#">Confirmation</a>

## Další informace

### Informace- a Stáhnout Center

<https://www.siemens.com/ic10>

### Industry Mall (online objednávkový systém)

<https://mall.industry.siemens.com/mall/cs/cs/Catalog/product?mlfb=3RQ3038-2AE00>

### CAX Online generátor

<http://support.automation.siemens.com/WW/CAXorder/default.aspx?lang=en&mlfb=3RQ3038-2AE00>

### Služba&Podpora (Manuály, Návod k obsluze, Certifikáty, Vlastnosti, FAQs, ...)

<https://support.industry.siemens.com/cs/ww/en-CS/ps/3RQ3038-2AE00>

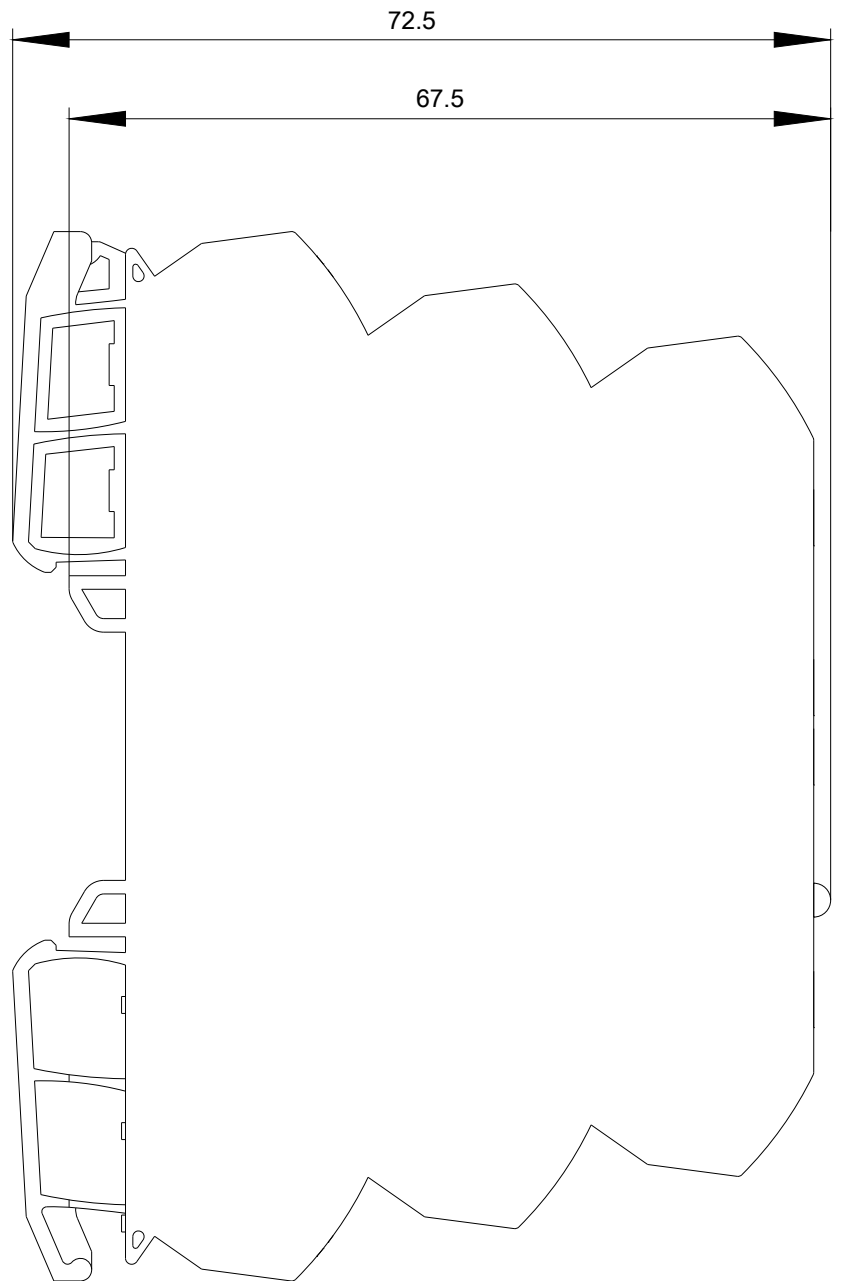
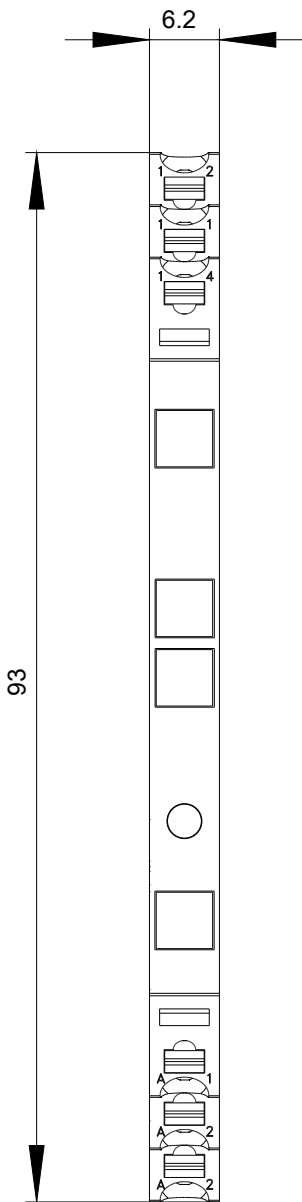
### Databáze obrázků (Fotografie produktu, 2D Výkresy rozměr, 3D Modely, Schéma zapojení vnitřních obvodů, EPLAN

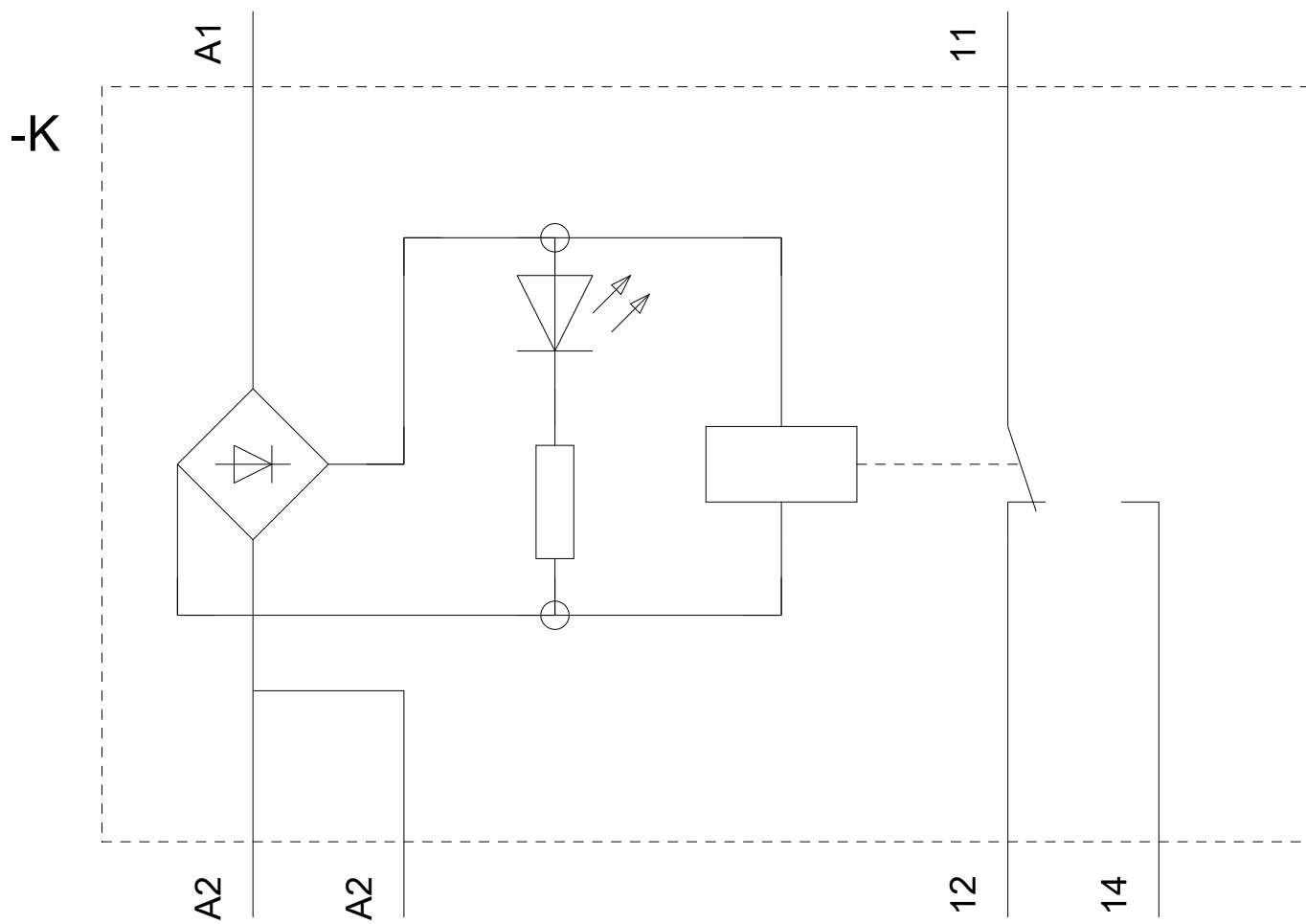
### Makra, ...)

[http://www.automation.siemens.com/bilddb/cax\\_de.aspx?mlfb=3RQ3038-2AE00&lang=en](http://www.automation.siemens.com/bilddb/cax_de.aspx?mlfb=3RQ3038-2AE00&lang=en)

### Charakteristiky: Snížení Výkonu

<https://support.industry.siemens.com/cs/ww/en/ps/3RQ3038-2AE00/manual>





Poslední změna:

23.11.2020