

časové relé, elektronické multifunkce, 8 funkcí 1 přepínací kontakt  
AC/DC 24 V, AC 200 až 240 V při AC 50/60 Hz 0,05 s až 100 h  
konstr. šířka 45 mm pružinová svorka



Název značky produktu	SIRIUS
označení produktu	časové relé
provedení produktu	multifunkční
označení typu produktu	3RP20

#### Obecné technické údaje

<b>součást produktu</b>	
• reléový výstup	Ano
• polovodičový výstup	Ne
<b>rozšíření produktu nezbytná výbava vzdálená obsluha</b>	Ne
<b>rozšíření produktu volitelná výbava vzdálená obsluha</b>	Ne
<b>izolační napětí</b>	
• pro kategorii přepětí III podle IEC 60664 — při stupni znečištění 3 jmenovitá hodnota	300 V
<b>zkušební napětí pro zkoušku izolace</b>	2 kV
<b>stupeň znečištění</b>	3
<b>rázová pevnost jmenovitá hodnota</b>	4 000 V
<b>rázová pevnost</b>	
• podle IEC 60068-2-27	11g / 15 ms

<b>únavová pevnost</b>	
<ul style="list-style-type: none"> <li>• podle IEC 60068-2-6</li> </ul>	10 ... 55 Hz / 0,35 mm
<ul style="list-style-type: none"> <li>• mechanická životnost (počet spínacích cyklů) typická hodnota</li> </ul>	10 000 000
<ul style="list-style-type: none"> <li>• elektrická životnost (spínacích cyklů) u AC-15 při 230 V typická hodnota</li> </ul>	100 000
<b>nastavitelná doba</b>	0,05 s ... 100 h
<b>relativní přesnost nastavení vztaheno na koncovou hodnotu škály</b>	5 %
<b>tepelný proud</b>	5 A
<b>minimální doba zapnutí</b>	35 ms
<b>doba regenerace</b>	150 ms
<b>referenční značka podle IEC 81346-2:2009</b>	K
<b>relativní přesnost opakování</b>	1 %

### Řídicí obvod Ovládání

<b>druh napětí řídicího napětí</b>	AC/DC
<b>řídicí napětí 1 u AC</b>	
<ul style="list-style-type: none"> <li>• při 50 Hz jmenovitá hodnota</li> </ul>	24 V
<ul style="list-style-type: none"> <li>• při 60 Hz jmenovitá hodnota</li> </ul>	24 V
<b>řídicí napětí 2 u AC</b>	
<ul style="list-style-type: none"> <li>• při 50 Hz</li> </ul>	200 ... 240 V
<ul style="list-style-type: none"> <li>• při 60 Hz</li> </ul>	200 ... 240 V
<b>kmitočet řídicího napětí 1</b>	50 ... 60 Hz
<b>řídicí napětí 1</b>	
<ul style="list-style-type: none"> <li>• u DC jmenovitá hodnota</li> </ul>	24 V
<b>faktor pracovního rozsahu řídicího napětí jmenovitá hodnota u DC</b>	
<ul style="list-style-type: none"> <li>• počáteční hodnota</li> </ul>	0,7
<ul style="list-style-type: none"> <li>• koncová hodnota</li> </ul>	1,1
<b>faktor pracovního rozsahu řídicího napětí jmenovitá hodnota u AC při 50 Hz</b>	
<ul style="list-style-type: none"> <li>• počáteční hodnota</li> </ul>	0,85
<ul style="list-style-type: none"> <li>• koncová hodnota</li> </ul>	1,1
<b>faktor pracovního rozsahu řídicího napětí jmenovitá hodnota u AC při 60 Hz</b>	
<ul style="list-style-type: none"> <li>• počáteční hodnota</li> </ul>	0,85
<ul style="list-style-type: none"> <li>• koncová hodnota</li> </ul>	1,1

### Spínací funkce

<b>funkce spínání</b>	
<ul style="list-style-type: none"> <li>• zpoždění odezvy</li> </ul>	Ano
<ul style="list-style-type: none"> <li>• zpoždění odezvy/okamžité sepnutí</li> </ul>	Ne
<ul style="list-style-type: none"> <li>• zpožděný návrat po sepnutí</li> </ul>	Ano

<ul style="list-style-type: none"> <li>• zpožděný návrat po sepnutí/okamžité sepnutí</li> </ul>	Ne
<ul style="list-style-type: none"> <li>• zpožděný návrat</li> </ul>	Ne
<b>funkce spínání</b>	
<ul style="list-style-type: none"> <li>• blikání symetrické začínající mezerou/okamžité sepnutí</li> </ul>	Ne
<ul style="list-style-type: none"> <li>• blikání symetrické začínající mezerou</li> </ul>	Ano
<ul style="list-style-type: none"> <li>• blikání symetrické začínající impulzem/okamžité sepnutí</li> </ul>	Ne
<ul style="list-style-type: none"> <li>• blikání symetrické začínající impulzem</li> </ul>	Ne
<ul style="list-style-type: none"> <li>• blikání nesymetrické začínající mezerou</li> </ul>	Ne
<ul style="list-style-type: none"> <li>• blikání nesymetrické začínající impulzem</li> </ul>	Ne
<b>funkce spínání</b>	
<ul style="list-style-type: none"> <li>• zapojení hvězda-trojúhelník s dobou doběhu</li> </ul>	Ne
<ul style="list-style-type: none"> <li>• zapojení hvězda-trojúhelník</li> </ul>	Ne
<b>funkce spínání s řídicím signálem</b>	
<ul style="list-style-type: none"> <li>• aditivní se zpožděním odezvy</li> </ul>	Ano
<ul style="list-style-type: none"> <li>• zpožděný návrat po rozepnutí</li> </ul>	Ano
<ul style="list-style-type: none"> <li>• zpožděný návrat po rozepnutí/okamžité sepnutí</li> </ul>	Ne
<ul style="list-style-type: none"> <li>• zpožděný návrat</li> </ul>	Ano
<ul style="list-style-type: none"> <li>• zpožděný návrat/okamžité sepnutí</li> </ul>	Ne
<ul style="list-style-type: none"> <li>• zpožděný impulz</li> </ul>	Ne
<ul style="list-style-type: none"> <li>• zpožděný impulz/okamžité sepnutí</li> </ul>	Ne
<ul style="list-style-type: none"> <li>• vytvoření impulzu</li> </ul>	Ano
<ul style="list-style-type: none"> <li>• vytvoření impulzu/okamžité sepnutí</li> </ul>	Ne
<ul style="list-style-type: none"> <li>• aditivní se zpožděním odezvy/okamžité sepnutí</li> </ul>	Ne
<ul style="list-style-type: none"> <li>• zpoždění odezvy/zpožděný návrat/okamžité sepnutí</li> </ul>	Ne
<ul style="list-style-type: none"> <li>• zpožděný návrat po sepnutí</li> </ul>	Ne
<ul style="list-style-type: none"> <li>• zpožděný návrat po sepnutí/okamžité sepnutí</li> </ul>	Ne
<b>funkce spínání impulzního relé s řídicím signálem</b>	
<ul style="list-style-type: none"> <li>• dodatečné spuštění s vypnutým řídicím signálem/okamžité sepnutí</li> </ul>	Ne
<ul style="list-style-type: none"> <li>• dodatečné spuštění se zapnutým řídicím signálem</li> </ul>	Ne
<ul style="list-style-type: none"> <li>• dodatečné spuštění se zapnutým řídicím signálem/okamžité sepnutí</li> </ul>	Ne
<ul style="list-style-type: none"> <li>• dodatečné spuštění s vypnutým řídicím signálem</li> </ul>	Ne
<b>provedení řídicí přípojky zatížené potenciálem</b>	Ano
<b>Ochrana proti zkratu</b>	
<b>provedení pojistkové vložky</b>	

- pro ochranu pomocného spínače proti zkratu nezbytná výbava

pojistka gL/gG: 4 A

#### Pomocné obvody

<b>materiál spínacích kontaktů</b>	AgSnO <sub>2</sub>
<b>počet rozpínacích kontaktů</b>	0
<ul style="list-style-type: none"> <li>• spínající se zpožděním</li> </ul>	0
<b>počet zapínacích kontaktů</b>	0
<ul style="list-style-type: none"> <li>• spínající se zpožděním</li> </ul>	0
<b>počet přepínacích kontaktů</b>	1
<ul style="list-style-type: none"> <li>• spínající se zpožděním</li> </ul>	1
<b>provozní proud pomocných kontaktů u AC-15</b>	
<ul style="list-style-type: none"> <li>• při 24 V</li> </ul>	3 A
<ul style="list-style-type: none"> <li>• při 250 V</li> </ul>	3 A
<b>provozní proud pomocných kontaktů u DC-13</b>	
<ul style="list-style-type: none"> <li>• při 24 V</li> </ul>	1 A
<ul style="list-style-type: none"> <li>• při 125 V</li> </ul>	0,2 A
<ul style="list-style-type: none"> <li>• při 250 V</li> </ul>	0,1 A
<b>hustota spínání se stykačem 3RT2 maximální</b>	5 000 1/h
<b>spolehlivost pomocných kontaktů</b>	jedno chybné zapojení na 100 mil. (17 V, 5 mA)
<b>zatížitelnost pomocných kontaktů podle UL</b>	R300 / B300
<b>vliv teploty okolního prostředí</b>	±5 %
<b>vliv napájecího napětí</b>	±1 %

#### Vstupy/ Výstupy

<b>funkce produktu</b>	
<ul style="list-style-type: none"> <li>• paměť poruchového stavu při výpadku napětí</li> </ul>	Ne

#### Elektromagnetická kompatibilita

<b>EMC odolnost proti rušení</b>	
<ul style="list-style-type: none"> <li>• podle IEC 61812-1</li> </ul>	EN 61000-6-2
<b>rušivá vazba šířící se po vedení</b>	
<ul style="list-style-type: none"> <li>• následkem shluku poruch při přenosu údajů podle IEC 61000-4-4</li> </ul>	2 kV síťová přípojka / 1 kV řídicí přípojka
<ul style="list-style-type: none"> <li>• následkem rázové vlny vodič-země podle IEC 61000-4-5</li> </ul>	2 kV
<ul style="list-style-type: none"> <li>• následkem rázové vlny vodič-vodič podle IEC 61000-4-5</li> </ul>	1 kV
<b>rušivá vazba vysokofrekvenčním polem podle IEC 61000-4-3</b>	10 V/m

#### Parametry související s bezpečností

<b>ochrana proti dotyku před zasažením elektrickým proudem</b>	chráněn před dotykem prstem
<b>způsob izolace</b>	základní izolace
<b>kategorie podle EN 954-1</b>	žádné

## Připojení Svorky

<b>funkce produktu</b>	
<ul style="list-style-type: none"> <li>odnímatelná svorka pro pomocný a řídicí proudový okruh</li> </ul>	Ne
<b>provedení elektrického připojení</b>	
<ul style="list-style-type: none"> <li>pro pomocný a řídicí proudový okruh</li> </ul>	pružinová svorka
<b>typ připojitelných průřezů vodičů</b>	
<ul style="list-style-type: none"> <li>jednokabelové</li> </ul>	2x (0,25 ... 2,5 mm <sup>2</sup> )
<ul style="list-style-type: none"> <li>s jemnými drátky s koncovým zpracováním žil</li> </ul>	2x (0,25 ... 1,5 mm <sup>2</sup> )
<ul style="list-style-type: none"> <li>s jemnými drátky bez koncového zpracování žil</li> </ul>	2x (0,25 ... 2,5 mm <sup>2</sup> )
<ul style="list-style-type: none"> <li>u kabelů AWG jednokabelové</li> </ul>	2x (24 ... 14)
<ul style="list-style-type: none"> <li>u kabelů AWG vícekabelové</li> </ul>	2x (24 ... 14)
<b>připojitelný průřez vodiče</b>	
<ul style="list-style-type: none"> <li>jednokabelový</li> </ul>	0,25 ... 2,5 mm <sup>2</sup>
<ul style="list-style-type: none"> <li>s jemnými drátky s koncovým zpracováním žil</li> </ul>	0,25 ... 1,5 mm <sup>2</sup>
<ul style="list-style-type: none"> <li>s jemnými drátky bez koncového zpracování žil</li> </ul>	2,5 ... 2,5 mm <sup>2</sup>
<b>číslo AWG jako kódovaný připojitelný průřez vodiče</b>	
<ul style="list-style-type: none"> <li>jednokabelový</li> </ul>	24 ... 14
<ul style="list-style-type: none"> <li>vícekabelový</li> </ul>	24 ... 14

## Instalace/ Připevnění/ Rozměry

<b>• Montážní poloha</b>	libovolně
<b>způsob upevnění</b>	upevnění pomocí šroubů a upevnění zaklapnutím na montážní liště 35 mm
<b>výška</b>	57 mm
<b>šířka</b>	45 mm
<b>hloubka</b>	73 mm
<b>vzdálenost, která se musí dodržet</b>	
<ul style="list-style-type: none"> <li>u sériové montáže <ul style="list-style-type: none"> <li>— dopředu</li> <li>— dozadu</li> <li>— nahoru</li> <li>— dolů</li> <li>— do stran</li> </ul> </li> </ul>	<p>0 mm</p> <p>0 mm</p> <p>0 mm</p> <p>0 mm</p> <p>0 mm</p>
<ul style="list-style-type: none"> <li>k uzemněným částem <ul style="list-style-type: none"> <li>— dopředu</li> <li>— dozadu</li> <li>— nahoru</li> <li>— do stran</li> <li>— dolů</li> </ul> </li> </ul>	<p>0 mm</p> <p>0 mm</p> <p>0 mm</p> <p>0 mm</p> <p>0 mm</p>
<ul style="list-style-type: none"> <li>k částem pod napětím <ul style="list-style-type: none"> <li>— dopředu</li> </ul> </li> </ul>	0 mm





— dozadu	0 mm
— nahoru	0 mm
— dolů	0 mm
— do stran	0 mm


## Podmínky prostředí

<b>výška místa montáže při výšce nad hladinou moře</b>	
• maximální	2 000 m
• okolní teplota během provozu	-25 ... +60 °C
• okolní teplota během skladování	-40 ... +85 °C
• okolní teplota během přepravy	-40 ... +85 °C
<b>relativní vlhkost vzduchu</b>	
• během provozu	10 ... 95 %

## Schválení Osvědčení

<b>General Product Approval</b>	<b>EMC</b>	<b>Declaration of Conformity</b>
 CCC	 UL	 EAC
	 RCM	 EG-Konf.
		<a href="#">Miscellaneous</a>

<b>Test Certificates</b>	<b>Marine / Shipping</b>
<a href="#">Type Test Certificates/Test Report</a>	 BUREAU VERITAS
	 LRS
	 PRS
	 RINA
	 RMRS

<b>Marine / Shipping</b>	<b>other</b>
 DNV-GL DNVGL.COM/AF	<a href="#">Confirmation</a>

## Další informace

### Informace- a Stáhnout Center

<https://www.siemens.com/ic10>

### Industry Mall (online objednávkový systém)

<https://mall.industry.siemens.com/mall/cs/cs/Catalog/product?mlfb=3RP2005-2AP30>

### CAX Online generátor

<http://support.automation.siemens.com/WW/CAXorder/default.aspx?lang=en&mlfb=3RP2005-2AP30>

### Služba&Podpora (Manuály, Návod k obsluze, Certifikáty, Vlastnosti, FAQs, ...)

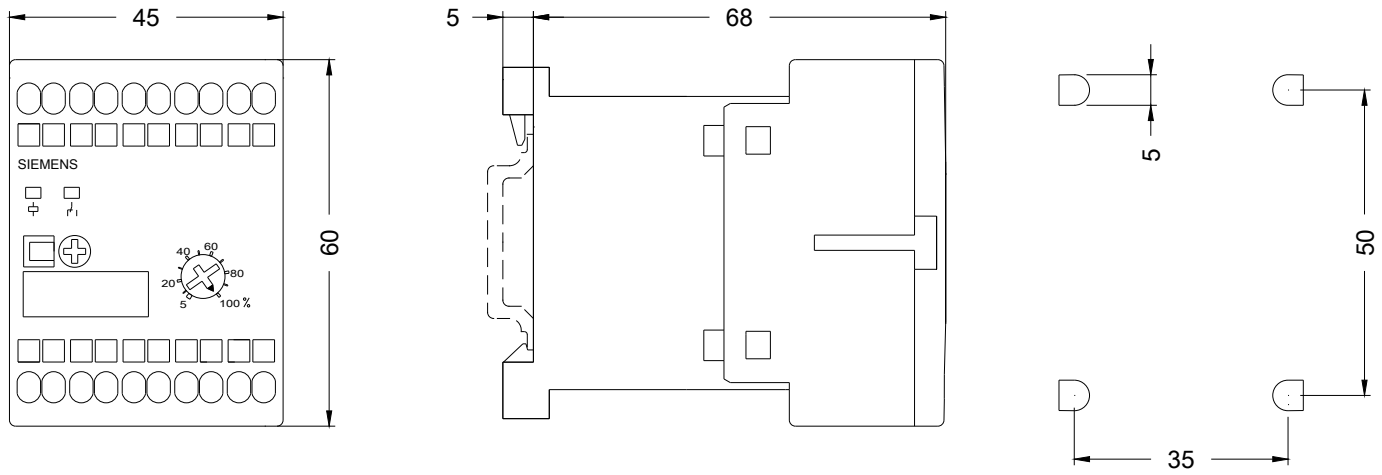
<https://support.industry.siemens.com/cs/ww/en-CS/ps/3RP2005-2AP30>

Makra, ...)

[http://www.automation.siemens.com/bilddb/cax\\_de.aspx?mfb=3RP2005-2AP30&lang=en](http://www.automation.siemens.com/bilddb/cax_de.aspx?mfb=3RP2005-2AP30&lang=en)

Charakteristiky: Snížení Výkonu

<https://support.industry.siemens.com/cs/ww/en/ps/3RP2005-2AP30/manual>



Poslední změna:

23.11.2020