

reverzační spouštěč, 3RM1, 500 V, 0 - 0,12 kW, 0,1 - 0,5 A, DC 24 V, šroubová svorka



Název značky produktu	SIRIUS
kategorie produktu	spouštěč motoru
označení produktu	reverzační spouštěč
provedení produktu	s elektronickým jištěním proti přetížení
označení typu produktu	3RM1

Obecné technické údaje	
třída vybavení	CLASS 10A
funkce produktu	
<ul style="list-style-type: none"> <li>vlastní ochrana zařízení</li> </ul>	Ano
vhodné k použití propojka zařízení 3ZY12	Ano
ztrátový výkon [W] při jmenovité hodnotě proudu u AC za teplého provozního stavu na každý pól	0,01 W
izolační napětí	
<ul style="list-style-type: none"> <li>jmenovitá hodnota</li> </ul>	500 V
rázová pevnost jmenovitá hodnota	6 kV
maximální přípustné napětí pro bezpečné oddělení	
<ul style="list-style-type: none"> <li>mezi hlavním a pomocným proudovým okruhem</li> </ul>	500 V
<ul style="list-style-type: none"> <li>mezi řídicím a pomocným proudovým okruhem</li> </ul>	250 V

• Druh krytí IP	IP20
rázová pevnost	6g / 11 ms
únavová pevnost	1 ... 6 Hz, 15 mm; 20 m/s <sup>2</sup> , 500 Hz
hustota spínání maximální	1 1/s
• mechanická životnost (počet spínacích cyklů) typická hodnota	30 000 000
referenční značka podle IEC 81346-2:2009	Q
funkce produktu	
• přímé spouštění	Ne
• reverzační spouštění	Ano
funkce produktu ochrana proti zkratu	Ne

#### Elektromagnetická kompatibilita

rušivá vazba šířící se po vedení	
• následkem shluku poruch při přenosu údajů podle IEC 61000-4-4	3 kV / 5 kHz
• následkem rázové vlny vodič-země podle IEC 61000-4-5	2 kV
• následkem rázové vlny vodič-vodič podle IEC 61000-4-5	1 kV
• následkem vysokofrekvenčního záření podle IEC 61000-4-6	10 V
rušivé VF vyzařování šířící se po vedení podle CISPR11	třída B pro obytnou, komerční a živnostenskou oblast
rušivé VF vyzařování pole podle CISPR11	třída B pro obytnou, komerční a živnostenskou oblast

#### Parametry související s bezpečností

ochrana proti dotyku před zasažením elektrickým proudem	chráněn před dotykem prstem
---------------------------------------------------------	-----------------------------

#### Hlavní proudový okruh

počet pólů pro hlavní proudový okruh	3
provedení spínacího kontaktu jako zapínací kontakt pro signální funkci	OUT, elektronicky, 24 V DC, 15 mA
nastavitelná hodnota odezvy proudu spouště na přetížení závislé na proudu	0,1 ... 0,5 A
minimální zátěž [%]	20 %
provedení ochrany motoru	elektronické
• provozní napětí jmenovitá hodnota	48 ... 500 V
relativní symetrická tolerance provozního napětí	10 %
provozní frekvence 1 jmenovitá hodnota	50 Hz
provozní frekvence 2 jmenovitá hodnota	60 Hz
relativní symetrická tolerance provozního kmitočtu	10 %
provozní proud	
• u AC při 400 V jmenovitá hodnota	0,5 A

<ul style="list-style-type: none"> <li>• u AC-53a při 400 V při okolní teplotě 40 °C jmenovitá hodnota</li> </ul>	0,5 A
<b>proudová zatížitelnost při rozběhu maximální</b>	4 A
provozní výkon pro asynchronní motor při 400 V při 50 Hz	0 ... 0,12 kW

#### Vstupy/ Výstupy

<b>vstupní napětí na digitálním vstupu</b>	
<ul style="list-style-type: none"> <li>• u DC jmenovitá hodnota</li> </ul>	24 V
<ul style="list-style-type: none"> <li>• při signálu &lt;0&gt; u DC</li> </ul>	0 ... 5 V
<ul style="list-style-type: none"> <li>• při signálu &lt;1&gt; u DC</li> </ul>	15 ... 30
<b>vstupní proud na digitálním vstupu</b>	
<ul style="list-style-type: none"> <li>• při signálu &lt;0&gt; typická hodnota</li> </ul>	0,001 A
<ul style="list-style-type: none"> <li>• při signálu &lt;1&gt; typická hodnota</li> </ul>	0,011 A
<b>vstupní proud na digitálním vstupu</b>	
<ul style="list-style-type: none"> <li>• při signálu &lt;1&gt; u DC</li> </ul>	11 mA
<ul style="list-style-type: none"> <li>• při signálu &lt;0&gt; u DC</li> </ul>	1 mA
počet přepínacích kontaktů pro pomocné kontakty	1
<b>provozní proud pomocných kontaktů u AC-15 při 230 V maximální</b>	3 A
<b>provozní proud pomocných kontaktů u DC-13 při 24 V maximální</b>	1 A

#### Řídicí obvod Ovládání

<b>druh napětí řídicího napětí</b>	DC
<b>řídicí napětí 1</b>	
<ul style="list-style-type: none"> <li>• u DC jmenovitá hodnota</li> </ul>	24 V
<b>faktor pracovního rozsahu řídicího napětí jmenovitá hodnota u DC</b>	
<ul style="list-style-type: none"> <li>• počáteční hodnota</li> </ul>	0,8
<ul style="list-style-type: none"> <li>• koncová hodnota</li> </ul>	1,25
<ul style="list-style-type: none"> <li>• řídicí proud u DC v provozním režimu standby</li> </ul>	25 mA
<ul style="list-style-type: none"> <li>• řídicí proud u DC při zapnutí</li> </ul>	150 mA
<ul style="list-style-type: none"> <li>• řídicí napětí u DC během provozu</li> </ul>	70 mA

#### Doba odezvy

<b>doba zpoždění zapnutí</b>	60 ... 90 ms
<b>doba zpoždění vypnutí</b>	60 ... 90 ms

#### Instalace/ Připevnění/ Rozměry

<ul style="list-style-type: none"> <li>• <b>Montážní poloha</b></li> </ul>	svisle, vodorovně, stojící (zohlednit snížení výkonu)
<b>způsob upevnění</b>	upevnění pomocí šroubů a upevnění zaklapnutím na montážní liště 35 mm
<b>výška</b>	100 mm
<b>šířka</b>	22,5 mm
<b>hloubka</b>	141,6 mm

<b>vzdálenost, která se musí dodržet</b>	
<ul style="list-style-type: none"> <li>• u sériové montáže <ul style="list-style-type: none"> <li>— dopředu</li> <li>— dozadu</li> <li>— nahoru</li> <li>— dolů</li> <li>— do stran</li> </ul> </li> <li>• k uzemněným částem <ul style="list-style-type: none"> <li>— dopředu</li> <li>— dozadu</li> <li>— nahoru</li> <li>— do stran</li> <li>— dolů</li> </ul> </li> </ul>	<ul style="list-style-type: none"> <li>0 mm</li> <li>0 mm</li> <li>50 mm</li> <li>50 mm</li> <li>0 mm</li> <li>0 mm</li> <li>0 mm</li> <li>50 mm</li> <li>3,5 mm</li> <li>50 mm</li> </ul>

### Podmínky prostředí

<b>výška místa montáže při výšce nad hladinou moře</b>	
<ul style="list-style-type: none"> <li>• maximální</li> </ul>	4 000 m
relativní vlhkost vzduchu během provozu	10 ... 95 %
tlak vzduchu podle SN 31205	900 ... 1 060 hPa

### Komunikace/ Protokol

<b>funkce produktu komunikace sběrnice</b>	Ne
--------------------------------------------	----

### Připojení Svorky

<b>provedení elektrického připojení</b>	Šroubovací přípojka pro hlavní proudový okruh, Šroubovací přípojka pro okruh řídicího proudu
<ul style="list-style-type: none"> <li>• pro hlavní proudový okruh</li> <li>• pro pomocný a řídicí proudový okruh</li> </ul>	<ul style="list-style-type: none"> <li>Šroubovací přípojka</li> <li>Šroubovací přípojka</li> </ul>
<b>provedení elektrického zapojení</b>	
<ul style="list-style-type: none"> <li>• pro hlavní proudový okruh</li> <li>• pro pomocný a řídicí proudový okruh</li> </ul>	<ul style="list-style-type: none"> <li>1 nebo 2 vodiče</li> <li>1 nebo 2 vodiče</li> </ul>
<b>typ připojitelných průřezů vodičů</b>	
<ul style="list-style-type: none"> <li>• pro hlavní kontakty <ul style="list-style-type: none"> <li>— jednokabelové</li> <li>— s jemnými drátky s koncovým zpracováním žil</li> </ul> </li> <li>• u kabelů AWG pro hlavní kontakty</li> </ul>	<ul style="list-style-type: none"> <li>1x (0,5 ... 4 mm<sup>2</sup>), 2x (0,5 ... 2,5 mm<sup>2</sup>)</li> <li>1x (0,5 ... 4 mm<sup>2</sup>), 2x (0,5 ... 1,5 mm<sup>2</sup>)</li> <li>1x (20 ... 12), 2x (20 ... 14)</li> </ul>
<b>připojitelný průřez vodiče pro hlavní kontakty</b>	
<ul style="list-style-type: none"> <li>• jednokabelový nebo vícekabelový</li> <li>• s jemnými drátky s koncovým zpracováním žil</li> </ul>	<ul style="list-style-type: none"> <li>0,5 ... 4 mm<sup>2</sup></li> <li>0,5 ... 4 mm<sup>2</sup></li> </ul>
<b>připojitelný průřez vodiče pro pomocné kontakty</b>	
<ul style="list-style-type: none"> <li>• jednokabelový nebo vícekabelový</li> <li>• s jemnými drátky s koncovým zpracováním žil</li> </ul>	<ul style="list-style-type: none"> <li>0,5 ... 2,5 mm<sup>2</sup></li> <li>0,5 ... 2,5 mm<sup>2</sup></li> </ul>
<b>typ připojitelných průřezů vodičů</b>	

- pro pomocné kontakty
  - jednokabelové 1x (0,5 ... 2,5 mm<sup>2</sup>), 2x (1,0 ... 1,5 mm<sup>2</sup>)
  - s jemnými drátky s koncovým zpracováním žil 1x (0,5 ... 2,5 mm<sup>2</sup>), 2x (0,5 ... 1 mm<sup>2</sup>)
- u kabelů AWG pro pomocné kontakty 1x (20 ... 14), 2x (18 ... 16)

#### číslo AWG jako kódovaný připojitelný průřez vodiče

- pro hlavní kontakty 20 ... 12
- pro pomocné kontakty 20 ... 14

#### Schválení Osvědčení

General Product Approval	EMC	Declaration of Conformity
--------------------------	-----	---------------------------



Declaration of Conformity	Test Certificates	other	Railway
---------------------------	-------------------	-------	---------

[Miscellaneous](#)

[Type Test Certificates/Test Report](#)

[Confirmation](#)

[Special Test Certificate](#)

#### Další informace

##### Informace- a Stáhnout Center

<https://www.siemens.com/ic10>

##### Industry Mall (online objednávkový systém)

<https://mall.industry.siemens.com/mall/cs/cs/Catalog/product?mlfb=3RM1201-1AA04>

##### CAX Online generátor

<http://support.automation.siemens.com/WW/CAXorder/default.aspx?lang=en&mlfb=3RM1201-1AA04>

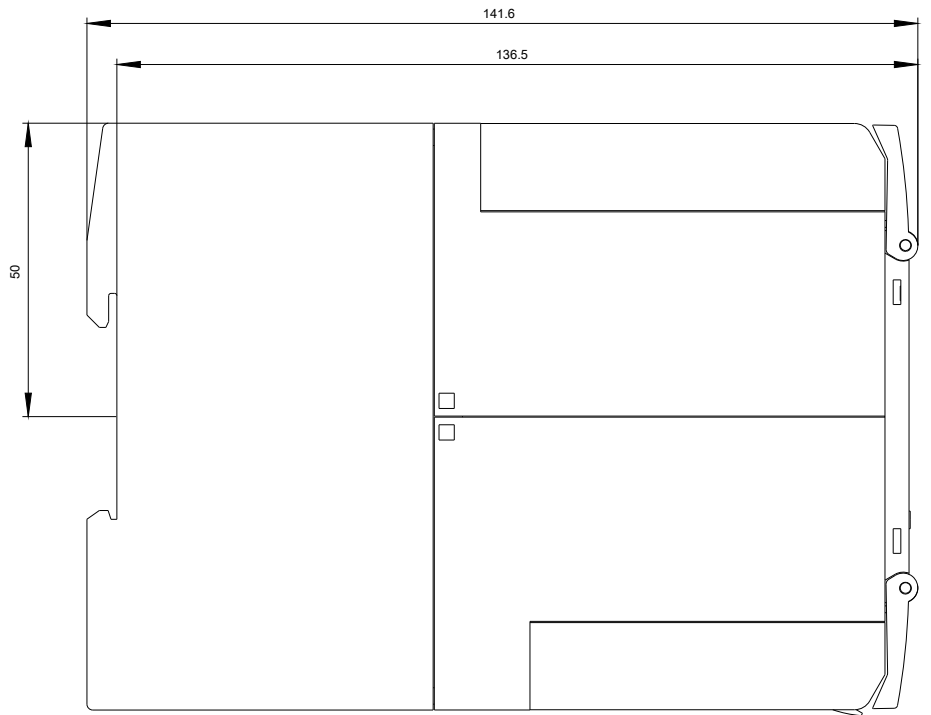
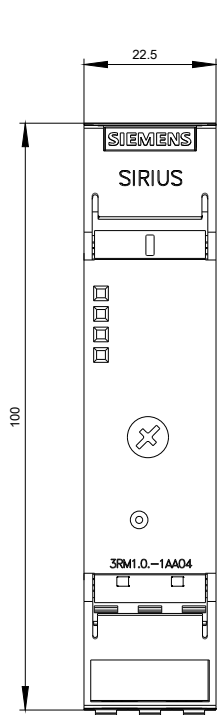
##### Služba&Podpora (Manuály, Návod k obsluze, Certifikáty, Vlastnosti, FAQs, ...)

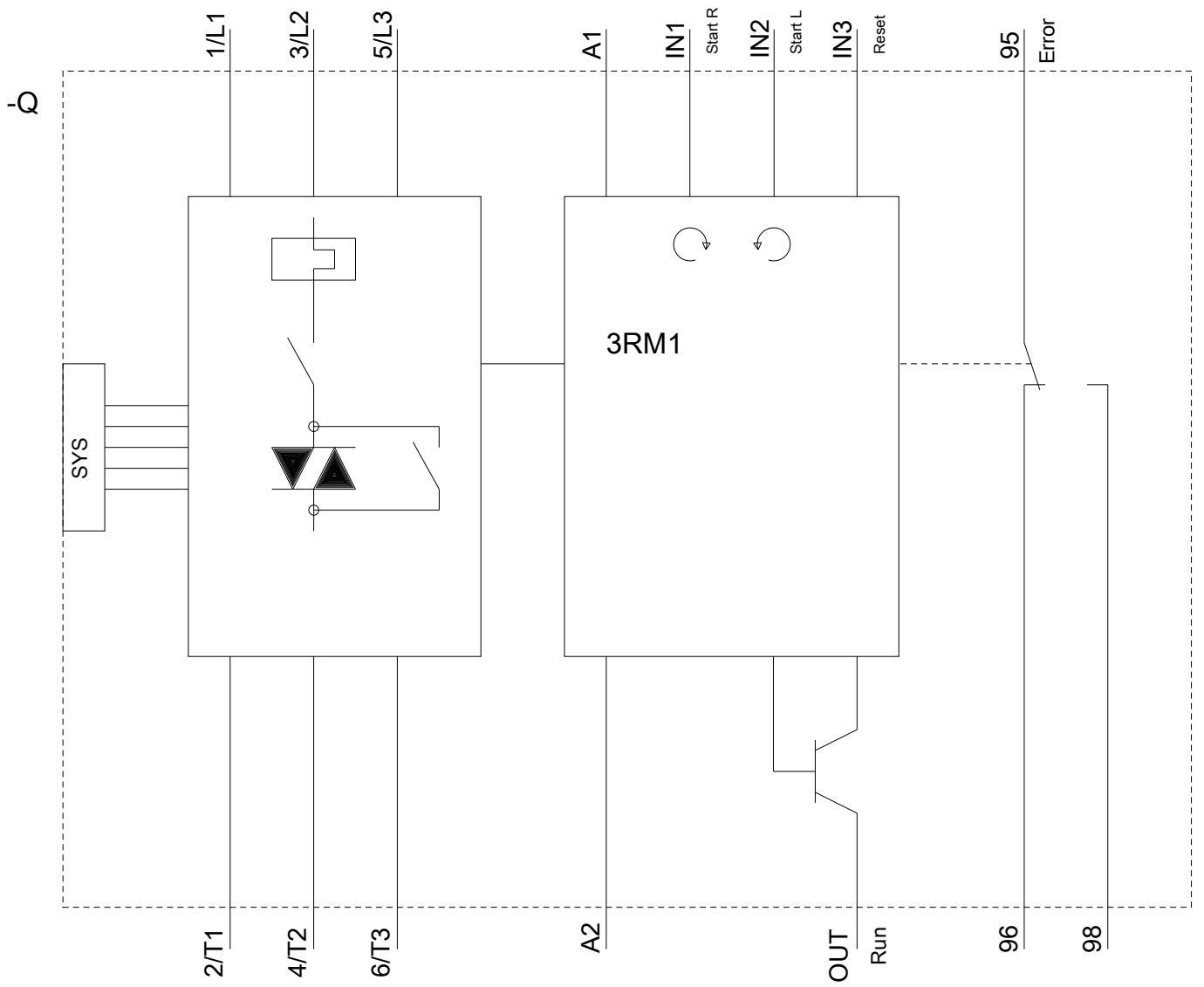
<https://support.industry.siemens.com/cs/ww/en-CS/ps/3RM1201-1AA04>

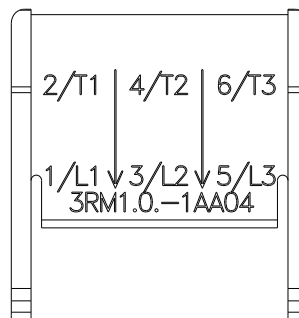
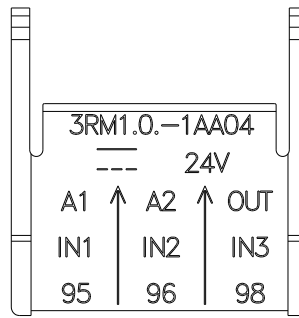

##### Databáze obrázků (Fotografie produktu, 2D Výkresy rozměr, 3D Modely, Schéma zapojení vnitřních obvodů, EPLAN

##### Makra, ...)

[http://www.automation.siemens.com/bilddb/cax\\_de.aspx?mlfb=3RM1201-1AA04&lang=en](http://www.automation.siemens.com/bilddb/cax_de.aspx?mlfb=3RM1201-1AA04&lang=en)







Poslední změna:

20.11.2020