

přímý spouštěč, 3RM1, 500 V, 0,55 - 3 kW, 1,6 - 7 A, AC 110-230 V, šroubová/pružinová svorka



Název značky produktu	SIRIUS
kategorie produktu	spouštěč motoru
označení produktu	přímý spouštěč
provedení produktu	s elektronickým jištěním proti přetížení
označení typu produktu	3RM1

Obecné technické údaje	
třída vybavení	CLASS 10A
funkce produktu	
<ul style="list-style-type: none"> vlastní ochrana zařízení 	Ano
vhodné k použití propojka zařízení 3ZY12	Ne
ztrátový výkon [W] při jmenovité hodnotě proudu u AC za teplého provozního stavu na každý pól	1,13 W
izolační napětí	
<ul style="list-style-type: none"> jmenovitá hodnota 	500 V
rázová pevnost jmenovitá hodnota	6 kV
maximální přípustné napětí pro bezpečné oddělení	
<ul style="list-style-type: none"> mezi hlavním a pomocným proudovým okruhem 	500 V
<ul style="list-style-type: none"> mezi řídicím a pomocným proudovým okruhem 	250 V

• Druh krytí IP	IP20
rázová pevnost	6g / 11 ms
únavová pevnost	1 ... 6 Hz, 15 mm; 20 m/s ² , 500 Hz
hustota spínání maximální	1 1/s
• mechanická životnost (počet spínacích cyklů) typická hodnota	30 000 000
referenční značka podle IEC 81346-2:2009	Q
funkce produktu	
• přímé spouštění	Ano
• reverzační spouštění	Ne
funkce produktu ochrana proti zkratu	Ne

Elektromagnetická kompatibilita

rušivá vazba šířící se po vedení	
• následkem shluku poruch při přenosu údajů podle IEC 61000-4-4	3 kV / 5 kHz
• následkem rázové vlny vodič-země podle IEC 61000-4-5	2 kV
• následkem rázové vlny vodič-vodič podle IEC 61000-4-5	1 kV
• následkem vysokofrekvenčního záření podle IEC 61000-4-6	10 V
rušivé VF vyzařování šířící se po vedení podle CISPR11	třída B pro obytnou, komerční a živnostenskou oblast; třída A pro průmyslovou oblast u DC 110 V
rušivé VF vyzařování pole podle CISPR11	třída B pro obytnou, komerční a živnostenskou oblast; třída A pro průmyslovou oblast u DC 110 V

Parametry související s bezpečností

ochrana proti dotyku před zasažením elektrickým proudem	chráněn před dotykem prstem
--	-----------------------------

Hlavní proudový okruh

počet pólů pro hlavní proudový okruh	3
provedení spínacího kontaktu jako zapínací kontakt pro signální funkci	OUT, elektronicky, 24 V DC, 15 mA
nastavitelná hodnota odezvy proudu spouště na přetížení závislé na proudu	1,6 ... 7 A
minimální zátěž [%]	20 %
provedení ochrany motoru	elektronické
• provozní napětí jmenovitá hodnota	48 ... 500 V
relativní symetrická tolerance provozního napětí	10 %
provozní frekvence 1 jmenovitá hodnota	50 Hz
provozní frekvence 2 jmenovitá hodnota	60 Hz
relativní symetrická tolerance provozního kmitočtu	10 %
provozní proud	
• u AC při 400 V jmenovitá hodnota	7 A

<ul style="list-style-type: none"> • u AC-53a při 400 V při okolní teplotě 40 °C jmenovitá hodnota 	7 A
proudová zatížitelnost při rozběhu maximální	56 A
provozní výkon pro asynchronní motor při 400 V při 50 Hz	0,55 ... 3 kW
teplota snížení výkonu	40 °C

Vstupy/ Výstupy

vstupní napětí na digitálním vstupu	
<ul style="list-style-type: none"> • u DC jmenovitá hodnota 	110 V
<ul style="list-style-type: none"> • při signálu <0> u DC 	0 ... 40 V
<ul style="list-style-type: none"> • při signálu <1> u DC 	79 ... 121
vstupní napětí na digitálním vstupu	
<ul style="list-style-type: none"> • u AC jmenovitá hodnota 	110 V
<ul style="list-style-type: none"> • při signálu <0> u AC 	0 ... 40 V
<ul style="list-style-type: none"> • při signálu <1> u AC 	93 ... 253 V
vstupní proud na digitálním vstupu	
<ul style="list-style-type: none"> • při signálu <0> typická hodnota 	0,0004 A
<ul style="list-style-type: none"> • při signálu <1> typická hodnota 	0,002 A
vstupní proud na digitálním vstupu	
<ul style="list-style-type: none"> • při signálu <1> u DC 	1,5 mA
<ul style="list-style-type: none"> • při signálu <0> u DC 	0,25 mA
vstupní proud na digitálním vstupu při signálu <0> u AC	
<ul style="list-style-type: none"> • při 110 V 	0,2 mA
<ul style="list-style-type: none"> • při 230 V 	0,4 mA
vstupní proud na digitálním vstupu při signálu <1> u AC	
<ul style="list-style-type: none"> • při 110 V 	1,1 mA
<ul style="list-style-type: none"> • při 230 V 	2,3 mA
počet přepínacích kontaktů pro pomocné kontakty	1
provozní proud pomocných kontaktů u AC-15 při 230 V maximální	3 A
provozní proud pomocných kontaktů u DC-13 při 24 V maximální	1 A

Řídicí obvod Ovládání

druh napětí řídicího napětí	AC/DC
řídicí napětí 1 u AC	
<ul style="list-style-type: none"> • při 50 Hz 	110 ... 230 V
<ul style="list-style-type: none"> • při 60 Hz 	110 ... 230 V
kmitočet řídicího napětí	
<ul style="list-style-type: none"> • 1 jmenovitá hodnota 	50 Hz
<ul style="list-style-type: none"> • 2 jmenovitá hodnota 	60 Hz

řídící napětí 1	
• u DC jmenovitá hodnota	110 V
faktor pracovního rozsahu řídícího napětí jmenovitá hodnota u DC	
• počáteční hodnota	0,85
• koncová hodnota	1,1
faktor pracovního rozsahu řídícího napětí jmenovitá hodnota u AC při 50 Hz	
• počáteční hodnota	0,85
• koncová hodnota	1,1
faktor pracovního rozsahu řídícího napětí jmenovitá hodnota u AC při 60 Hz	
• počáteční hodnota	1,1
• koncová hodnota	0,85
řídící proud u AC	
• při 110 V v provozním režimu standby	16 mA
• při 230 V v provozním režimu standby	9 mA
• při 110 V při zapnutí	55 mA
• při 230 V při zapnutí	33 mA
• při 110 V během provozu	36 mA
• při 230 V během provozu	22 mA
• řídící proud u DC v provozním režimu standby	6 mA
• řídící proud u DC při zapnutí	15 mA
• řídící napětí u DC během provozu	30 mA

Doba odezvy	
doba zpoždění zapnutí	60 ... 90 ms
doba zpoždění vypnutí	60 ... 90 ms

Instalace/ Připevnění/ Rozměry	
• Montážní poloha	svisle, vodorovně, stojící (zohlednit snížení výkonu)
způsob upevnění	upevnění pomocí šroubů a upevnění zaklapnutím na montážní liště 35 mm
výška	100 mm
šířka	22,5 mm
hloubka	141,6 mm
vzdálenost, která se musí dodržet	
• u sériové montáže	
— dopředu	0 mm
— dozadu	0 mm
— nahoru	50 mm
— dolů	50 mm
— do stran	0 mm
• k uzemněným částem	

— dopředu	0 mm
— dozadu	0 mm
— nahoru	50 mm
— do stran	3,5 mm
— dolů	50 mm

Podmínky prostředí

výška místa montáže při výšce nad hladinou moře	
• maximální	4 000 m
relativní vlhkost vzduchu během provozu	10 ... 95 %
tlak vzduchu podle SN 31205	900 ... 1 060 hPa

Komunikace/ Protokol

funkce produktu komunikace sběrnice	Ne
--	----

Připojení Svorky

provedení elektrického připojení	Šroubovací přípojka pro hlavní proudový okruh, pružinová svorka (Push-In) pro okruh řídicího proudu
• pro hlavní proudový okruh	Šroubovací přípojka
• pro pomocný a řídicí proudový okruh	pružinová svorka (Push-In)
provedení elektrického zapojení	
• pro hlavní proudový okruh	1 nebo 2 vodiče
• pro pomocný a řídicí proudový okruh	1 nebo 2 vodiče
typ připojitelných průřezů vodičů	
• pro hlavní kontakty	
— jednokabelové	1x (0,5 ... 4 mm ²), 2x (0,5 ... 2,5 mm ²)
— s jemnými drátky s koncovým zpracováním žil	1x (0,5 ... 4 mm ²), 2x (0,5 ... 1,5 mm ²)
• u kabelů AWG pro hlavní kontakty	1x (20 ... 12), 2x (20 ... 14)
připojitelný průřez vodiče pro hlavní kontakty	
• jednokabelový nebo vícekabelový	0,5 ... 4 mm ²
• s jemnými drátky s koncovým zpracováním žil	0,5 ... 4 mm ²
připojitelný průřez vodiče pro pomocné kontakty	
• jednokabelový nebo vícekabelový	0,5 ... 1,5 mm ²
• s jemnými drátky s koncovým zpracováním žil	0,5 ... 1 mm ²
• s jemnými drátky bez koncového zpracování žil	0,5 ... 1,5 mm ²
typ připojitelných průřezů vodičů	
• pro pomocné kontakty	
— jednokabelové	1x (0,5 ... 1,5 mm ²), 2x (0,5 ... 1,5 mm ²)
— s jemnými drátky s koncovým zpracováním žil	1x (0,5 ... 1,0 mm ²), 2x (0,5 ... 1,0 mm ²)
— s jemnými drátky bez koncového zpracování žil	1x (0,5 ... 1,5 mm ²), 2x (0,5 ... 1,5 mm ²)
• u kabelů AWG pro pomocné kontakty	1x (20 ... 16), 2x (20 ... 16)

číslo AWG jako kódovaný připojitelný průřez vodiče

- | | |
|------------------------|-----------|
| • pro hlavní kontakty | 20 ... 12 |
| • pro pomocné kontakty | 20 ... 16 |

Jmenovité údaje UL/CSA**odevzdaný mechanický výkon [hp]**

- | | |
|-----------------------------------|---------|
| • pro 1fázový asynchronní motor | |
| — při 110/120 V jmenovitá hodnota | 0,25 hp |
| — při 230 V jmenovitá hodnota | 0,5 hp |
| • pro 3fázový asynchronní motor | |
| — při 200/208 V jmenovitá hodnota | 1 hp |
| — při 220/230 V jmenovitá hodnota | 1,5 hp |
| — při 460/480 V jmenovitá hodnota | 3 hp |

Schválení Osvědčení**General Product Approval****EMC****other**

CSA



CCC

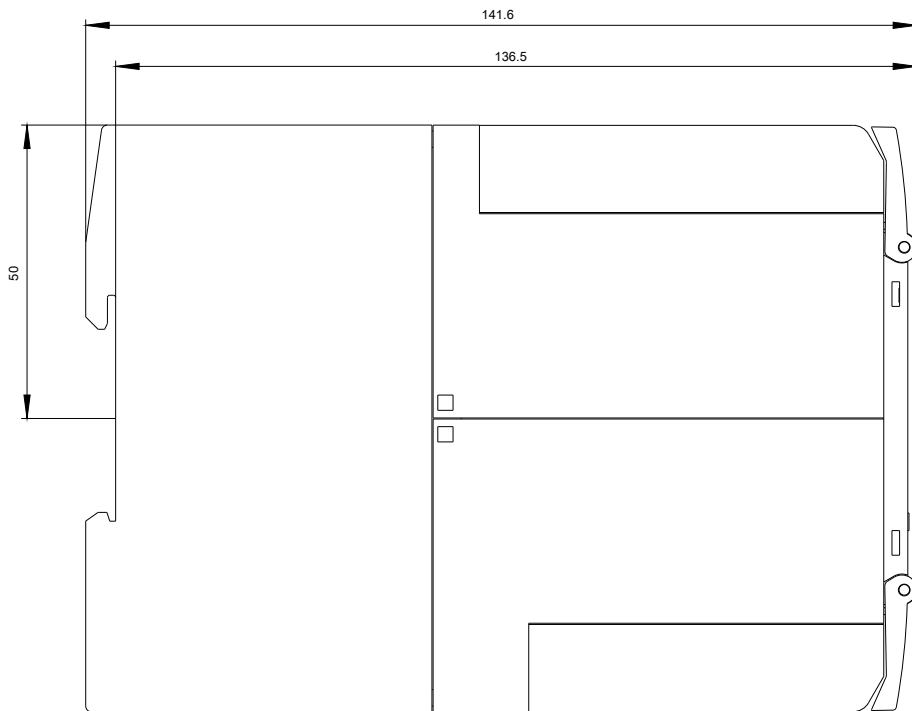
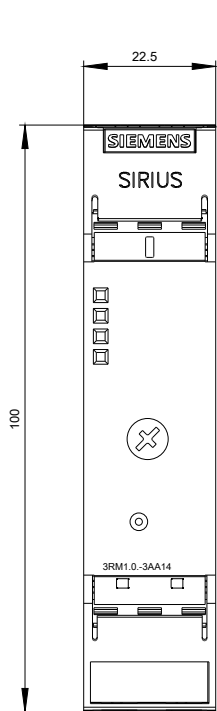


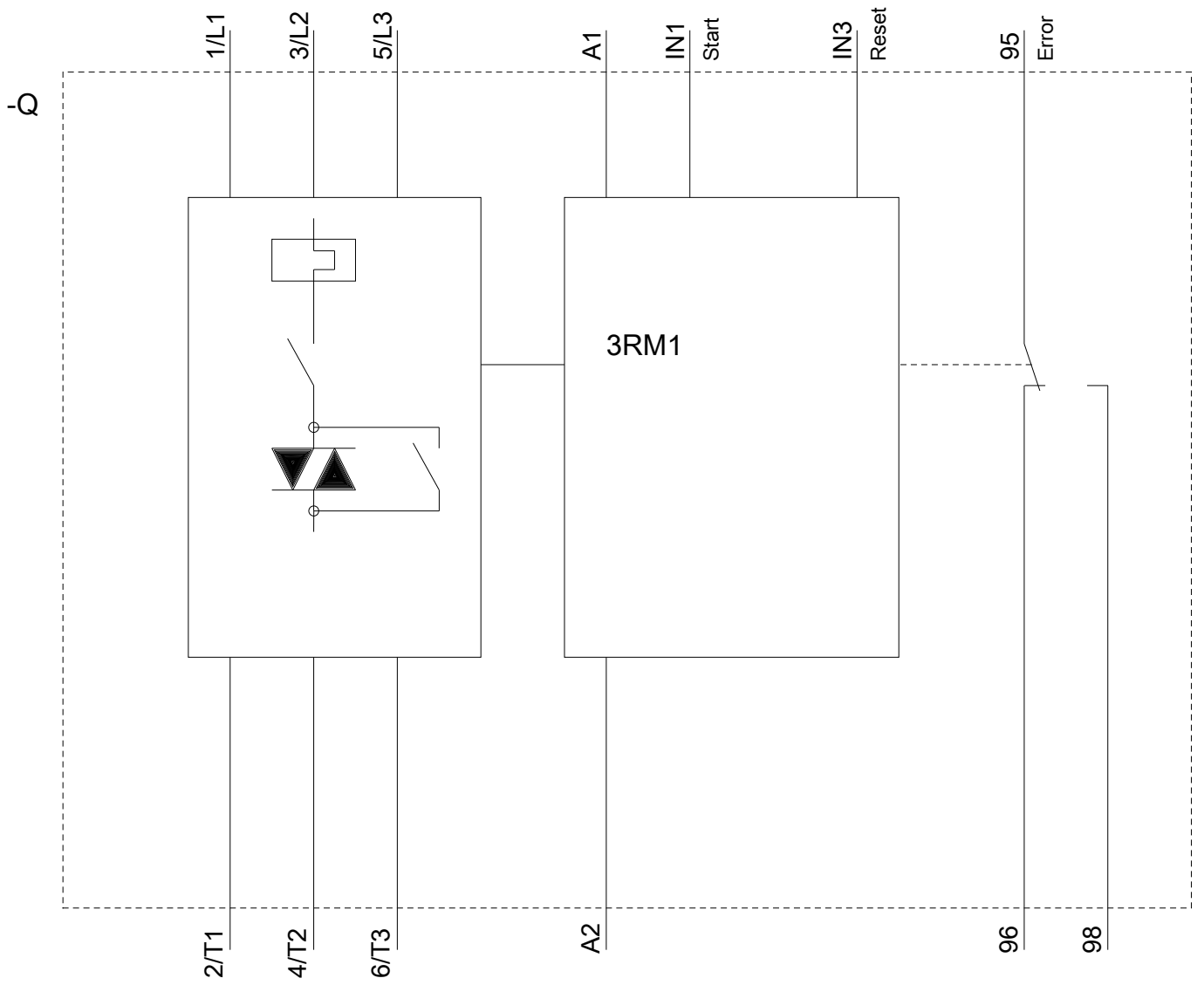
UL

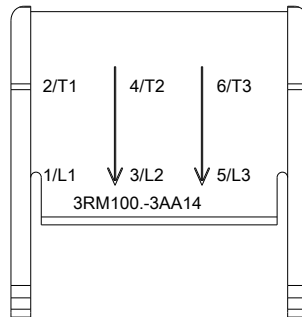
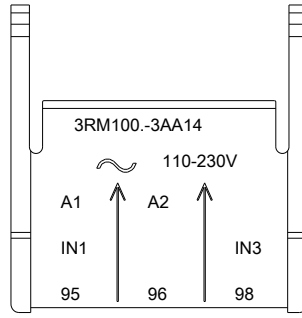
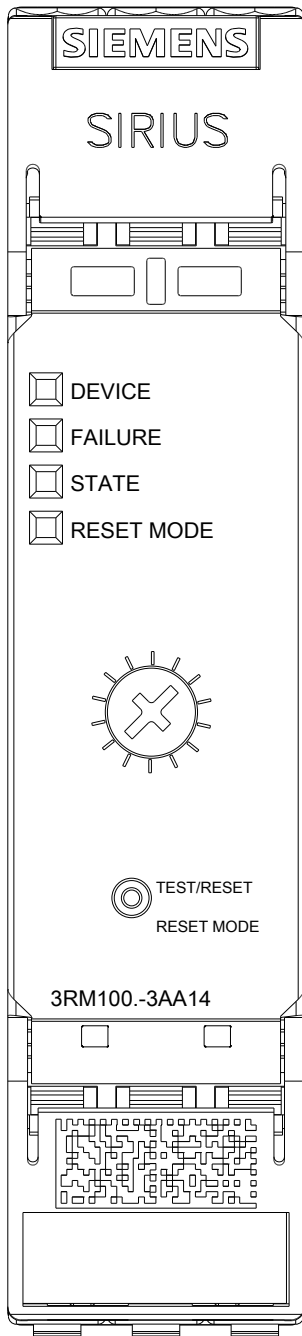


RCM

[Confirmation](#)**Další informace****Informace- a Stáhnout Center**<https://www.siemens.com/ic10>**Industry Mall (online objednávkový systém)**<https://mall.industry.siemens.com/mall/cs/cs/Catalog/product?mlfb=3RM1007-3AA14>**CAX Online generátor**<http://support.automation.siemens.com/WW/CAXorder/default.aspx?lang=en&mlfb=3RM1007-3AA14>**Služba&Podpora (Manuály, Návod k obsluze, Certifikáty, Vlastnosti, FAQs, ...)**<https://support.industry.siemens.com/cs/ww/en-CS/ps/3RM1007-3AA14>**Databáze obrázků (Fotografie produktu, 2D Výkresy rozměr, 3D Modely, Schéma zapojení vnitřních obvodů, EPLAN****Makra, ...)**http://www.automation.siemens.com/bilddb/cax_de.aspx?mlfb=3RM1007-3AA14&lang=en







Poslední změna:

20.11.2020