

SIRIUS, rozšiřovací modul 3RK32 pro modulární bezpečnostní systém 3RK3 4 F-DO, DC 24 V/ 2 A parametrizovatelné přes MSS ES konstrukční šířka 22,5 mm pružinová svorka do SIL3 (IEC 61508) do Performance Level E (ISO 13849-1) bez propojovacího kabelu

Obecné technické údaje

Název značky produktu		SIRIUS
kategorie produktu		modulární bezpečnostní systém
označení produktu		rozšiřující modul
provedení produktu		4 F-DO
Druh krytí IP		IP20
rázová pevnost		15g / 11 ms
stupeň znečištění		3
Montážní poloha		svisle
výška místa montáže při výšce nad hladinou moře maximální	m	2 000
okolní teplota		
• během skladování	°C	-40 ... +85
• během provozu	°C	-20 ... +60
• během přepravy	°C	-40 ... +85
relativní vlhkost vzduchu během provozu	%	10 ... 95
rušivá vazba šifřící se po vedení následkem shluku poruch při přenosu údajů podle IEC 61000-4-4		2 kV (power ports)

rušivá vazba šifřící se po vedení následkem rázové vlny vodič-země podle IEC 61000-4-5		2 kV
rušivá vazba šifřící se po vedení následkem rázové vlny vodič-vodič podle IEC 61000-4-5		1 kV
rušivá vazba vysokofrekvenčním polem podle IEC 61000-4-3		10 V/m, 3 V/m, 1 V/m
rázová pevnost jmenovitá hodnota	V	500
izolační napětí jmenovitá hodnota	V	50
referenční značka podle DIN 40719 rozšířená podle IEC 204-2 podle IEC 750		K
referenční značka podle DIN EN 61346-2		K
funkce produktu		
• funkce nouzového vypnutí		Ne
• monitorování bezpečnostních dveří		Ne
• vyhodnocení: bezdotykově působící bezpečnostní zařízení		Ne
• vyhodnocení: volič		Ne
• monitorování nášlapné rohože		Ne
• vyhodnocení: obouruční ovládací přístroj		Ne
• vyhodnocení: potvrzovací spínač		Ne
• monitorovaný start		Ne

Řídicí obvod/ Ovládání

druh napětí		DC
řídící napětí 1 u DC jmenovitá hodnota	V	24
faktor pracovního rozsahu řídicího napětí jmenovitá hodnota magnetické cívký		0,85 ... 1,15





Pomocné obvody



funkce produktu		
• parametrizovatelné výstupy		Ano
počet vstupů		
• bezpečnostně orientované		0
• bezpečnostně neorientované		0
počet výstupů		
• jako kontaktní spínací prvek bezpečnostně orientovaný		
— 1kanálový		0
— 2kanálový		0
• jako bezkontaktní polovodičový spínací prvek		
— bezpečnostně orientovaný 2kanálový		4
— bezpečnostně neorientovaný 2kanálový		0
• ke zkoušce kontaktních senzorů		0
spínací schopnost proud polovodičových výstupů u DC-13 při 24 V	A	2

Instalace/ Připevnění/ Rozměry		
způsob upevnění		montážní lišta
šířka	mm	22,5
výška	mm	105
hloubka	mm	124

Připojení/ Džem		
provedení elektrického připojení		pružinová svorka
připojitelný průřez vodiče pro pomocné kontakty		
<ul style="list-style-type: none"> • jednokabelový nebo vícekabelový 	mm ²	0,25 ... 1,5
<ul style="list-style-type: none"> • s jemnými drátky 		
— s koncovým zpracováním žil	mm ²	0,25 ... 1,5
— bez koncového zpracování žil	mm ²	0,25 ... 1,5

Schválení/ Osvědčení

General Product Approval	EMC	Functional Safety/Safety of Machinery
 CSA	 UL	 EAC
	 RCM	Type Examination Certificate
		Miscellaneous

Declaration of Conformity	Test Certificates	other
Miscellaneous	 EG-Konf.	Type Test Certificates/Test Report
		Confirmation
		 Profibus

Parametry související s bezpečností

úroveň integrované bezpečnosti (SIL) podle IEC61508		3
Performance Level (PL) podle EN ISO 13849-1		e
kategorie podle EN 954-1		4
PFHD při vysoké míře vyžádání podle EN 62061	1/h	0,0000000032
průměrná pravděpodobnost selhání při vyžádání (PFDavg) při nízké míře vyžádání podle IEC 61508	1/y	0,000022
T1 hodnota pro Proof-Test intervalu nebo doby použití podle IEC 61508	y	20
ochrana proti dotyku před zasažením elektrickým proudem		chráněn před dotykem prstem

Další informace

Informace- a Stáhnout Center
<https://www.siemens.com/ic10>

Industry Mall (online objednávkový systém)

<https://mall.industry.siemens.com/mall/cs/cs/Catalog/product?mlfb=3RK3242-2AA10>

CAX Online generátor

<http://support.automation.siemens.com/WW/CAXorder/default.aspx?lang=en&mlfb=3RK3242-2AA10>

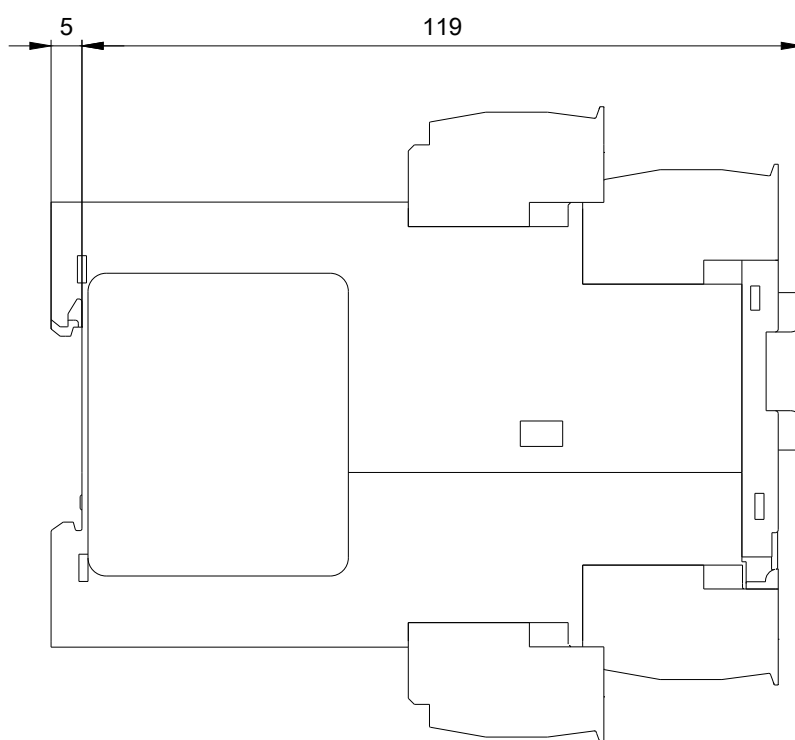
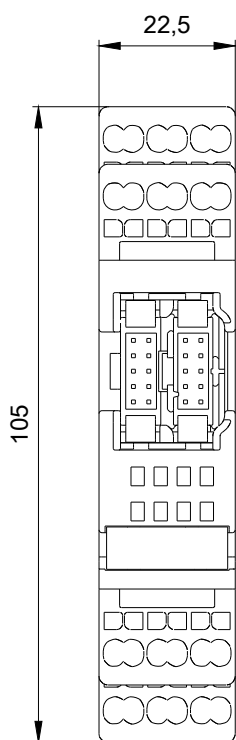
Služba&Podpora (Manuály, Návod k obsluze, Certifikáty, Vlastnosti, FAQs, ...)

<https://support.industry.siemens.com/cs/ww/en-CS/ps/3RK3242-2AA10>

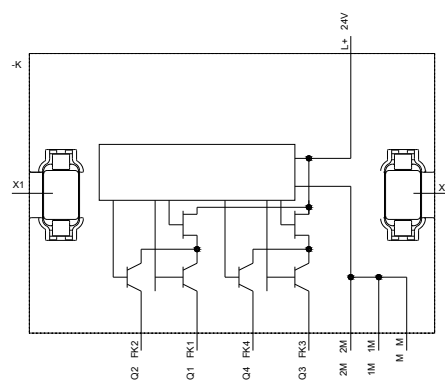
Databáze obrázků (Fotografie produktu, 2D Výkresy rozměr, 3D Modely, Schéma zapojení vnitřních obvodů, EPLAN

Makra, ...)

http://www.automation.siemens.com/bilddb/cax_de.aspx?mlfb=3RK3242-2AA10&lang=en



•
•
•
•



Poslední změna:

20.11.2020