


Datový list | Objednací číslo: 231-902

Vkládací můstek; Pro rozteč 5 mm a 5,08 mm; Zmenšuje připojitelný průřez na 1,5 mm; Šedá

www.wago.com/231-902



Data

Elektrické parametry

Ratings per IEC/EN 60664-1

Návrhové napětí (III/2)	320 V
Návrhové rázové napětí (III / 2)	4 kV
Jmenovitý proud	12 A
Legenda (návrhové hodnoty)	(III / 2) ≙ kategorie přepětí III / stupeň znečištění 2

Údaje o připojení

Počet pólů	2
Počet typů připojení	1

Geometrické údaje

Rozteč	5/5,08 mm / 0.197/0.2 inch
Šířka	10 mm / 0.394 inch
Hloubka	5 mm / 0.197 inch

Mechanické parametry

Suitable	für Stift- und Federleisten mit CAGE CLAMP [®] -Anschluss
----------	--

Údaje o materiálu



barva	Šedá
materiálová skupina	I
Izolační materiál	Polyamid 66 (PA 66)
Třída hořlavosti dle UL94	V0
Požární zatížení	0.001 MJ
Hmotnost	0.23 g

Obchodní údaje


Product Group	3 (Multi Conn. System)
Druh balení	BOX
Country of origin	DE
GTIN	4045454045425
Customs Tariff No.	85366990990

Atesty/certifikáty

Specifické atesty jednotlivých států

Logo	Schválení	Doplňkový text schválení	Název certifikátu
	CB DEKRA Certification B.V.	IEC 61984	NL-39756
	CSA DEKRA Certification B.V.	C22.2	1466354
	KEMA/KEUR DEKRA Certification B.V.	EN 61984	2190761.01

Atesty pro použití v lodním průmyslu

Logo	Schválení	Doplňkový text schválení	Název certifikátu
	ABS American Bureau of Shipping	-	19- HG1869876- PDA

Ke stažení

Documentation

Additional Information

Technical explanations

03-Apr-2019

pdf

Stáhnout



3,6 MB

CAD/CAE-Data

CAD data


2D/3D Models 231-902

URL

Stáhnout

Handling Instructions

Assembly




Notice:

Insert jumper bar according to direction of symbols.

□ symbol correlates to the direction of the operating slot.


Assembly



Notice:


Insert jumper bar according to direction of symbols.

○ symbol correlates to the direction of the conductor entry.
Změny vyhrazeny.




Custom comb-style jumper bars are created by breaking off jumper contacts (3 contacts and more).

Assembly



Notice: Comb-style jumper bars reduce the conductor cross-section to 1.5 mm² "s" + "f-st."

Assembly




Operating tool for 231-902 Comb-Style Jumper Bars

Application

Změny Vytřazeny.

WAGO Elektro spol. sr. o.
Rozvodova 1116/36
143 00 Praha 12 - Modřany
Tel.: +420 261 090 143
Email: info.cz@wago.com, wago-cz@wago.com

Máte otázky ohledně našich produktů?
Kdykoli nám zavolejte na číslo +420 261 090 143.



Both male and female connectors can be pre-assembled with comb-style jumper bars upon request.

Změny vyhrazeny.

WAGO Elektro spol. sr. o.
Rozvodova 1116/36
143 00 Praha 12 - Modřany
Tel.: +420 261 090 143
Email: info.cz@wago.com, wago-cz@wago.com

Máte otázky ohledně našich produktů?
Kdykoli nám zavolejte na číslo +420 261 090 143.