

MODEL: PN78000605
PN78000604



CZE | Před použitím tohoto výrobku si prosím přečtete návod a postupujte podle bezpečnostních instrukcí. Instalaci svěřte kvalifikované osobě nebo firmě.

Před použitím výrobek zkontrolujte, je-li jakákoliv část poškozena, nepoužívejte jej. Před každou manipulací se ujistěte, že je elektrický přívod odpojený. V případě poruchy zařízení neopravujte ani nerozebírejte. Nedodržení jakékoliv instrukce uvedené v návodu může způsobit újmu na zdraví i majetku. Zajištěním optimálního chlazení se prodlužuje životnost zařízení. Při mechanickém poškození, neodborné manipulaci, porušeném čárovém kódu nebo plomby nemůže být uznána záruka.

ENG | Before using or installing this product, please read the instructions and follow safety rules. Installation should be provided by qualified person/company.

Before using, check the product and make sure it is not damaged, otherwise do not use it. Before any manipulation make sure that mains electrical supply is disconnected. In case of damage do not repair or disassemble the product. Infringement of any instruction mentioned in instruction manual can cause harm to health or property. Ensuring optimal conditions for heat dissipation prolongs the working life of the device. Warranty void if label, fragile label or unique barcode label is damaged or in case of improper handling.

Optional accessories:

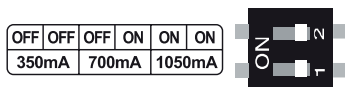
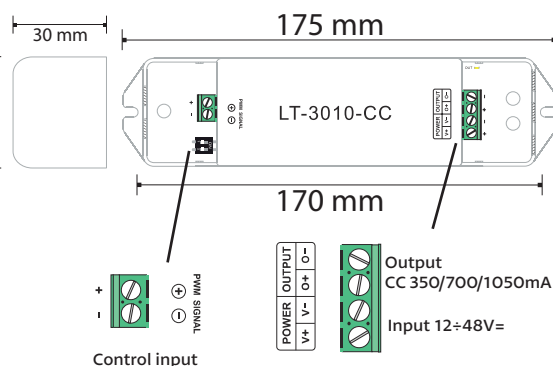
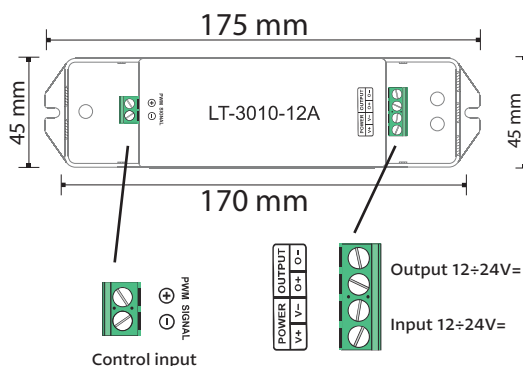
REPEATER 666CC | REPEATER 666CV | WIRELESS CONTROLLER 666CV | WIRELESS CONTROLLER 666CC | WIFI 666

REPEATER 666 CV (Constant Voltage)

Input: 12÷24V=
Control input: PWM
Output: CV 12÷24V=(max. 12Ax1CH)

REPEATER 666 CC (Constant Current)

Input: 12÷48V=
Control input: PWM
Output: CC 350/700/1050mAx1CH
3÷46V=



MODEL: PN78000605
PN78000604

