


Datový list | Objednací číslo: 289-725

Propojovací modul; Sub-Min-D; Zásuvková svorkovnice; 9pól.; Dvoupatrové svorky na desky plošných spojů; V montážní patici; S pájecím bodem; 2,50 mm²



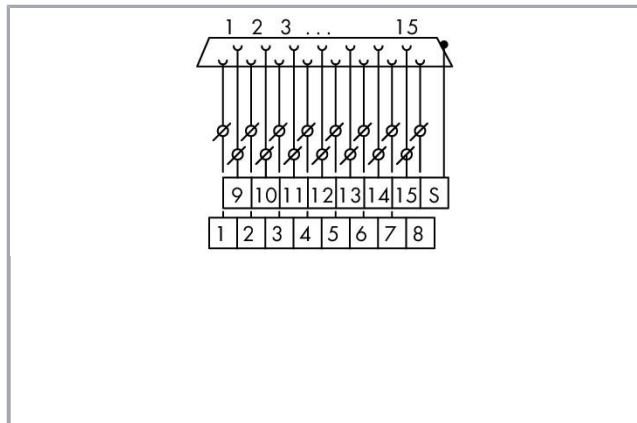
www.wago.com/289-725



Similar to picture

RoHS 
Compliant

BOMcheck.net





Popis položky

Upozornění:

Pro zkoušení, resp. zapojování je na každém kanálu k dispozici 1 pájecí prvek (kromě stínění).

Data

Elektrické parametry

Operating voltage	≤ AC 30 V; ≤ DC 50 V
Jmenovitý proud	2 A
Odpor kontaktů (max.)	30 mΩ
Speciální funkce	With solder pin With shield connection

Bezpečnost a ochrana:

Návrhové napětí	50 V
Návrhové rázové napětí	0.8 kV
Stupeň znečištění	2
Krytí	IP00*
Upozornění ke krytí	* Upozornění: Vodiče pod napětím! Instalační technik musí zajistit ochranu proti nebezpečnému dotyku, například pomocí krytu WAGO řady 709 (viz příslušenství) nebo podobného. Je nutné dodržet požadavky na instalaci dané aplikace.



Údaje o připojení

Typ připojení (1)	System
Počet pólů	9
Pluggable connector	D-subminiature; female connector
For mating connectors	With solder connection
Směr spojení	Vertical
Pull relief	Stud bolts UNC 4-40
Typ připojení (2)	Field
No. of poles 2	10
Design 2	PCB terminal blocks, double-deck
Připojovací technika 2	CAGE CLAMP®
WAGO terminal 2	WAGO 736 Series
Plný vodič (2)	0,08 ... 2,5 mm ² / 28 ... 12 AWG
Jemně laněný vodič (2)	0,08 ... 2,5 mm ² / 28 ... 12 AWG
Délka odizolování (2)	5 ... 6 mm / 0.2 ... 0.24 palec
Upozornění (průřez vodiče)	12 AWG: THHN, THWN
Stupeň požadavků	2 / 200 spojovacích cyklů
Odlehčení tahu	Gewindebolzen UNC 4-40

Geometrické údaje

Šířka	33,5 mm / 1.319 inch
Výška od horní hrany lišty DIN 35	48 mm / 1.89 inch
Hloubka	85 mm / 3.346 inch

Mechanické parametry

Způsob montáže	Lišta DIN 35
Provedení pouzdra	Mounting carrier

Údaje o materiálu

Kontakt konektoru	Au na Ni
Požární zatížení	0.58 MJ
Hmotnost	50.931

Okolní podmínky





Okolní teplota (provoz)	-20 ... 50 °C
Okolní teplota (skladování)	-40 ... 70 °C
Relative humidity	≤ 85% (non condensing)

Obchodní údaje


Product Group	6 (Interface Electronics)
Druh balení	BOX
Country of origin	DE
GTIN	4045454371227
Customs Tariff No.	85369010000

Kompatibilní produkty



Marking accessories

	Obj. č.: 709-177 Popisovací páska; Na cívce; Šířka 7,5 mm; Neflexibilní; Bez potisku; Možnost naklapnutí; Průsvitná	www.wago.com/709-177
	Obj. č.: 709-178 Popisovací páska; Na cívce; Šířka 7,5 mm; Neflexibilní; Bez potisku; Možnost naklapnutí; Bílá	www.wago.com/709-178
	Obj. č.: 709-196 Popisovací páska; Pro laserové tiskárny; Průsvitná	www.wago.com/709-196
	Obj. č.: 709-198 Popisovací páska; Bílá	www.wago.com/709-198

tools

	Obj. č.: 210-720 Ovládací nástroj; Břit: 3,5 × 0,5 mm; S částečně izolovanou rukojetí	www.wago.com/210-720
--	---	--

assembling

	Obj. č.: 709-153 Krycí profil; Typ 1; Vhodný pro držák krycího profilu typu 1; Délka 1 m; Transparentní	www.wago.com/709-153
	Obj. č.: 709-167 Držák krycího profilu; Typ 1; Vč. upevňovacích a pojistných šroubů a rýhované matice; Vhodný pro řadové svorky řad 279 až 282, 880; Vhodný pro řadové svorky Mini řady 264; Vhodný pro svorky pro senzory a akční členy řady 270; Šedá	www.wago.com/709-167

Ke stažení

Documentation

Additional Information

Disposal; Electrical and electronic equipment, Packaging	V 1.0.0	pdf 265,8 kB	Stáhnout
--	---------	-----------------	----------

CAD/CAE-Data

CAD data

2D/3D Models 289-725

URL

Stáhnout

CAE data

EPLAN Data Portal 289-725


Stáhnout

WSCAD Universe 289-725


Stáhnout

Handling Instructions

Inserting a conductor




Connection of conductor – Operating tool actuation parallel to conductor entry.




Connection of conductor – Operating tool actuation perpendicular to conductor entry.

Assembly



Assembly of a module on the carrier rail



Removing a module from the DIN-rail.

Změny vyhrazeny.