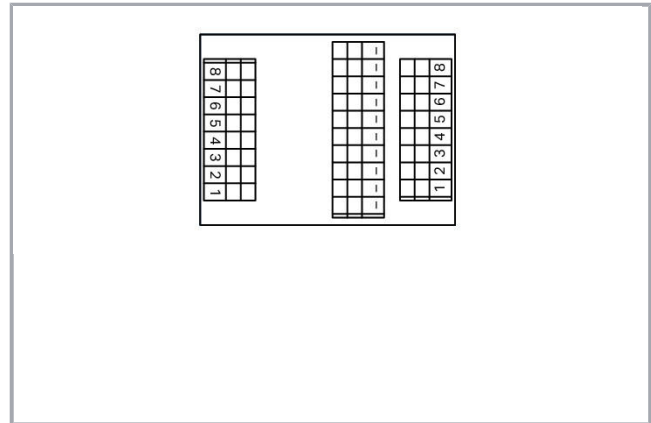



Datový list | Objednáací číslo: 289-667

Modul pro senzor / akční člen; 8kanálový binární výstup; 2vodičové připojení;
V montážní patici; 2,50 mm²



www.wago.com/289-667



RoHS Compliant

[BOMcheck.net](https://www.bomcheck.net)



Data

Elektrické parametry

In-/Outputs	8-channel digital output
Druh obvodu	2vodičové připojení
Operating voltage	≤ AC 100 V; ≤ DC 125 V
Max. proud na jednotlivých přípojkách	1 A
Max. celkový proud	8 A

Bezpečnost a ochrana:

Návrhové napětí	100 V
Návrhové rázové napětí	1.5 kV
Stupeň znečištění	2

Údaje o připojení

Připojovací technika	CAGE CLAMP®
WAGO terminal	WAGO 236 Series
Plný vodič	0,08 ... 2,5 mm ² / 28 ... 12 AWG
Jemně laněný vodič	0,08 ... 2,5 mm ² / 28 ... 12 AWG
Délka odizolování	5 ... 6 mm / 0.2 ... 0.24 palec
Upozornění (průřez vodiče)	12 AWG: THHN, THWN

Geometrické údaje

Šířka	56 mm / 2.205 inch
-------	--------------------

Výška od horní hrany lišty DIN 35	34 mm / 1.339 inch
Hloubka	85 mm / 3.346 inch

Mechanické parametry

Způsob montáže	Lišta DIN 35
Provedení pouzdra	Mounting carrier

Údaje o materiálu

Požární zatížení	1.124 MJ
Hmotnost	63.991

Okolní podmínky

Okolní teplota (provoz)	-20 ... 50 °C
Okolní teplota (skladování)	-40 ... 70 °C
Relative humidity	≤ 85% (non condensing)

Obchodní údaje

Product Group	6 (Interface Electronics)
Druh balení	BOX
Country of origin	DE
GTIN	4045454193331
Customs Tariff No.	85369010000

Kompatibilní produkty

tools



Obj. č.: 210-720

Ovládací nástroj; Břit: 3,5 × 0,5 mm; S částečně izolovanou rukojetí

www.wago.com/210-720

Marking accessories



Obj. č.: 709-177

Popisovací páska; Na cívce; Šířka 7,5 mm; Neflexibilní; Bez potisku; Možnost naklapnutí; Průsvitná

www.wago.com/709-177



Obj. č.: 709-178

Popisovací páska; Na cívce; Šířka 7,5 mm; Neflexibilní; Bez potisku; Možnost naklapnutí; Bílá

www.wago.com/709-178



Obj. č.: 709-196

Popisovací páska; Pro laserové tiskárny; Průsvitná

www.wago.com/709-196



Obj. č.: 709-198

Popisovací páska; Bílá

www.wago.com/709-198

Ke stažení Documentation

Additional Information

Disposal; Electrical and electronic equipment, Packaging

V 1.0.0

pdf
265,8 kB

Stáhnout

CAD/CAE-Data

CAE data

EPLAN Data Portal 289-667


Stáhnout

WSCAD Universe 289-667


Stáhnout

Handling Instructions

Inserting a conductor




Connection of conductor – Operating tool actuation parallel to conductor entry.




Connection of conductor – Operating tool actuation perpendicular to conductor entry.

Assembly



Assembly of a module on the carrier rail
Změny vyhrazeny.



Removing a module from the DIN-rail.