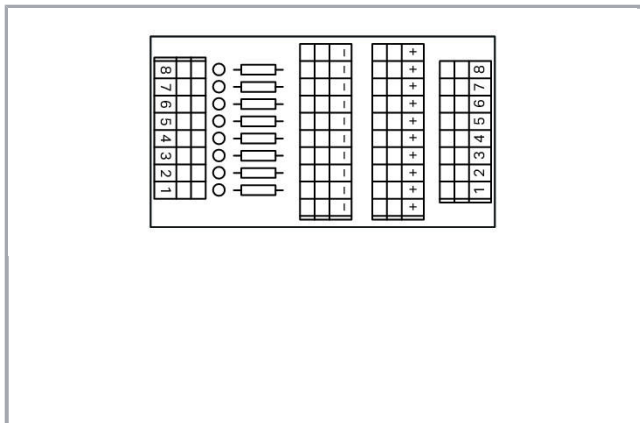


Datový list | Objednací číslo: 289-665

Modul pro senzor / akční člen; 8kanálový binární vstup; 3vodičové připojení / spínání k plusu; Indikace stavu červená; V montážní patici; 2,50 mm²



www.wago.com/289-665



RoHS  Compliant

BOMcheck.net



Data

Elektrické parametry

In-/Outputs	8-channel digital input
Druh obvodu	3vodičové připojení Spínání k plusu
Nominal operating voltage	DC 24 V
Operating voltage range	±10 %
Max. proud na jednotlivých přípojkách	1 A
Odběr proudu LED	5.2 mA
Max. celkový proud	8 A
Indikace stavu	LED red

Bezpečnost a ochrana:

Návrhové napětí	100 V
Návrhové rázové napětí	0.8 kV
Stupeň znečištění	2

Údaje o připojení

Připojovací technika	CAGE CLAMP®
WAGO terminal	WAGO 236 Series
Plný vodič	0,08 ... 2,5 mm ² / 28 ... 12 AWG
Jemně laněný vodič	0,08 ... 2,5 mm ² / 28 ... 12 AWG
Délka odizolování	5 ... 6 mm / 0.2 ... 0.24 palec

Upozornění (průřez vodiče)

12 AWG: THHN, THWN

Geometrické údaje

Šířka	56 mm / 2.205 inch
Výška od horní hrany lišty DIN 35	34 mm / 1.339 inch
Hloubka	105 mm / 4.134 inch

Mechanické parametry

Způsob montáže	Lišta DIN 35
Provedení pouzdra	Mounting carrier

Údaje o materiálu

Požární zatížení	1.443 MJ
Hmotnost	83.61

Okolní podmínky





Okolní teplota (provoz)	-20 ... 50 °C
Okolní teplota (skladování)	-40 ... 70 °C
Relative humidity	≤ 85% (non condensing)

Obchodní údaje

Product Group	6 (Interface Electronics)
Druh balení	BOX
Country of origin	DE
GTIN	4045454368357
Customs Tariff No.	85369010000

Kompatibilní produkty

Marking accessories

	Obj. č.: 709-177 Popisovací páska; Na cívce; Šířka 7,5 mm; Neflexibilní; Bez potisku; Možnost naklapnutí; Průsvitná	www.wago.com/709-177
	Obj. č.: 709-178 Popisovací páska; Na cívce; Šířka 7,5 mm; Neflexibilní; Bez potisku; Možnost naklapnutí; Bílá	www.wago.com/709-178
	Obj. č.: 709-196 Popisovací páska; Pro laserové tiskárny; Průsvitná	www.wago.com/709-196
	Obj. č.: 709-198 Popisovací páska; Bílá	www.wago.com/709-198

Ke stažení

Documentation

Additional Information

Disposal; Electrical and electronic equipment, Packaging

V 1.0.0

pdf
265,8 kB

Stáhnout

CAD/CAE-Data

CAE data

EPLAN Data Portal 289-665


Stáhnout

WSCAD Universe 289-665


Stáhnout

Handling Instructions

Inserting a conductor




Connection of conductor – Operating tool actuation parallel to conductor entry.




Connection of conductor – Operating tool actuation perpendicular to conductor entry.

Assembly



Assembly of a module on the carrier rail



Removing a module from the DIN-rail.

Změny vyhrazeny.