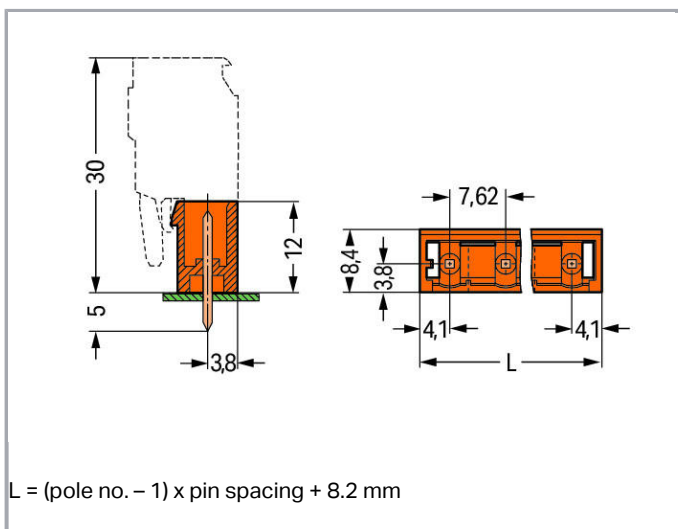
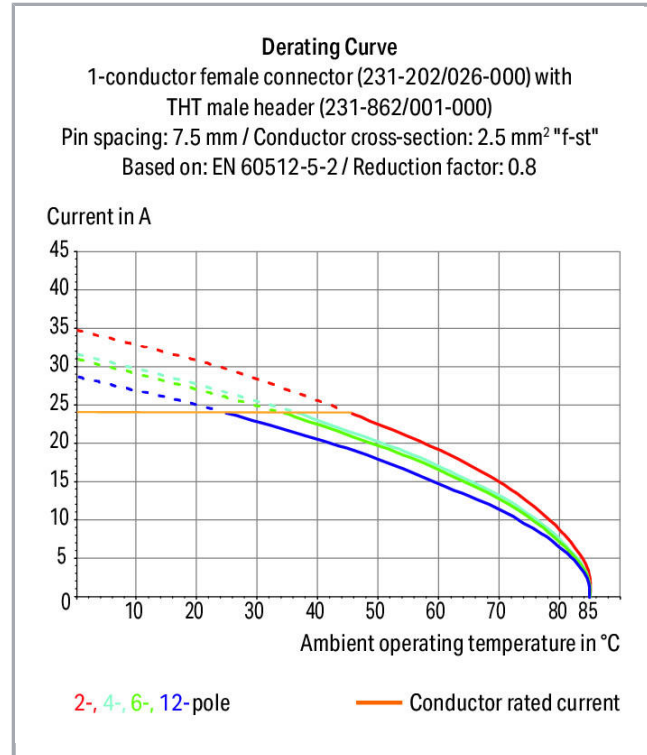


Datový list | Objednávací číslo: 231-742/001-000

Konektor s pájecími piny THT; 1.0 x 1.0 mm solder pin; Rovné provedení;  
Rozteč 7,62 mm; 12pól.; Oranžová



[www.wago.com/231-742/001-000](http://www.wago.com/231-742/001-000)



### Popis položky

- K dispozici také jako provedení s kolíky PressIn k propojení s deskou plošných spojů bez pájení



- Možnost kódování

**Bezpečnostní upozornění 1:**

The *MULTI CONNECTION SYSTEM (MCS)* is designed without breaking capacity for compliance with DIN EN 61984. When used as intended, MCS Connectors shall not be connected/disconnected when live or under load. The circuit design should ensure header pins, which can be touched, are not live when unmated.

**Data****Elektrické parametry****Ratings per IEC/EN 60664-1**

|                                  |   |
|----------------------------------|---|
| Návrhové napětí (III / 3)        | 500 V   |
| Návrhové rázové napětí (III / 3) | 6 kV  |
| Návrhové napětí (III/2)          | 630 V   |
| Návrhové rázové napětí (III / 2) | 6 kV  |
| Návrhové napětí (II / 2)         | 1000 V  |
| Návrhové rázové napětí (II / 2)  | 6 kV  |
| Jmenovitý proud                  | 12 A  |
| Legenda (návrhové hodnoty)       | (III / 2) ≙ kategorie přepětí III / stupeň znečištění 2 |

**Approvals per UL 1059**

|   |       |
|---|-------|
| Jmenovité napětí dle UL (skupina použití B) | 300 V |
| Jmenovitý proud dle UL (skupina použití B)  | 10 A  |
| Jmenovité napětí dle UL (skupina použití D) | 300 V |
| Jmenovitý proud dle UL (skupina použití D)  | 10 A  |

**Approvals per UL 1977**

|  |       |
|--|-------|
| Jmenovité napětí dle UL 1977 (jen pro zapojení z výroby) | 600 V |
| Jmenovitý proud dle UL 1977 (jen pro zapojení z výroby)  | 10 A  |

**Approvals per CSA**

|  |       |
|--|-------|
| Jmenovité napětí dle CSA (skupina použití B) | 300 V |
| Jmenovitý proud dle CSA (skupina použití B)  | 10 A  |
| Jmenovité napětí dle CSA (skupina použití D) | 300 V |
| Jmenovitý proud dle CSA (skupina použití D)  | 10 A  |

**Údaje o připojení**

|                          |    |
|--------------------------|----|
| Počet pólů               | 12 |
| Celkový počet potenciálů | 12 |
| Počet typů připojení     | 1  |



|              |   |
|--------------|---|
| Počet úrovní | 1 |
|--------------|---|

### Geometrické údaje

|                                      |                                |
|--------------------------------------|--------------------------------|
| Rozteč                               | 7,62 mm / 0.3 inch             |
| Šířka                                | 92,02 mm / 3.623 inch          |
| Výška                                | 17 mm / 0.669 inch             |
| Výška od povrchu                     | 12 mm / 0.472 inch             |
| Hloubka                              | 8,4 mm / 0.331 inch            |
| Délka pájecího kontaktu              | 5 mm                           |
| Rozměry pájecího kontaktu            | 1 x 1 mm                       |
| Průměr vyvrtaného otvoru s tolerancí | 1,4 <sup>(- ... +0,1)</sup> mm |

### Plug connection

|   |                               |
|---|-------------------------------|
| Typ kontaktu (konektor)                 | Konektor (vidlice) / zástrčka |
| Typ připojení konektoru                 | na desky plošných spojů       |
| Ochrana proti chybnému zapojení         | No                            |
| Směr zapojení vůči desce plošných spojů | 90°                           |

### PCB contact

|  |                                      |
|--|--------------------------------------|
| Kontakt na desku plošných spojů              | THT                                  |
| Uspořádání pájecích kontaktů                 | přes celý konektor (vidlici), v řadě |
| Počet pájecích kontaktů na každém potenciálu | 1                                    |

### Údaje o materiálu

|                           |                          |
|---------------------------|--------------------------|
| barva                     | Oranžová                 |
| materiálová skupina       | I                        |
| Izolační materiál         | Polyamid 66 (PA 66)      |
| Třída hořlavosti dle UL94 | V0                       |
| Materiál kontaktů         | Elektrolytická měď (Ecu) |
| Povrch kontaktů           | pocínované provedení     |
| Požární zatížení          | 0.093 MJ                 |
| Hmotnost                  | 4.636 g                  |

### Okolní podmínky

|                     |                 |
|---------------------|-----------------|
| Mezní rozsah teplot | -60 ... +100 °C |
|---------------------|-----------------|


### Obchodní údaje

|               |                        |
|---------------|------------------------|
| Product Group | 3 (Multi Conn. System) |
| Druh balení   | BOX                    |


|                    |               |
|--------------------|---------------|
| Country of origin  | PL            |
| GTIN               | 4044918868020 |
| Customs Tariff No. | 85366990990   |

## Atesty/certifikáty



### Specifické atesty jednotlivých států

| Logo   | Schválení                              | Doplňkový text schválení | Název certifikátu |
|--|--|--------------------------|-------------------|
|  | <b>CB</b><br>DEKRA Certification B.V.  | IEC 61984                | NL-39756          |
|  | <b>CSA</b><br>DEKRA Certification B.V. | C22.2                    | 1466354           |

### Atesty pro použití v lodním průmyslu



| Logo  | Schválení                                 | Doplňkový text schválení | Název certifikátu        |
|---|---|--------------------------|--------------------------|
|  | <b>ABS</b><br>American Bureau of Shipping | -                        | 19-<br>HG1869876-<br>PDA |

### Atesty UL

| Logo   | Schválení                                   | Doplňkový text schválení | Název certifikátu |
|--|---|--------------------------|-------------------|
|  | <b>UR</b><br>Underwriters Laboratories Inc. | UL 1977                  | E45171            |
|  | <b>UR</b><br>Underwriters Laboratories Inc. | UL 1059                  | E45172            |

## Kompatibilní produkty

### Marking accessories

|  |  |  |
|--|--|--|
|  | <b>Obj. č.: 210-833</b><br>Popisovací páska; Na cívce; Šířka 6 mm; Bez potisku; Samolepicí; Bílá | <a href="http://www.wago.com/210-833">www.wago.com/210-833</a> |
|  | <b>Obj. č.: 210-834</b><br>Popisovací páska; Na cívce; Šířka 5 mm; Bez potisku; Samolepicí; Bílá | <a href="http://www.wago.com/210-834">www.wago.com/210-834</a> |

### Coding



**Obj. č.: 231-130**  
Kódovací prvek; Možnost naklapnutí; Světle šedá

[www.wago.com/231-130](http://www.wago.com/231-130)



**Obj. č.: 231-500**  
Slepý modul; K sestavení skupin; Světle šedá

[www.wago.com/231-500](http://www.wago.com/231-500)

## Ke stažení

### Documentation

#### Additional Information

|                        |             |               |          |
|------------------------|-------------|---------------|----------|
| Technical explanations | 03-Apr-2019 | pdf<br>3,6 MB | Stáhnout |
|------------------------|-------------|---------------|----------|

### CAD/CAE-Data

#### CAD data

|                              |     |          |
|------------------------------|-----|----------|
| 2D/3D Models 231-742/001-000 | URL | Stáhnout |
|------------------------------|-----|----------|

#### CAE data

|                                   |          |
|-----------------------------------|----------|
| EPLAN Data Portal 231-742/001-000 | Stáhnout |
|-----------------------------------|----------|

#### PCB Design

|                                      |     |          |
|--------------------------------------|-----|----------|
| Symbol and Footprint 231-742/001-000 | URL | Stáhnout |
|--------------------------------------|-----|----------|

CAx data for your PCB design, consisting of "schematic symbols and PCB footprints", allow easy integration of the WAGO component into your development environment.

#### Supported formats:

- Accel EDA 14 & 15
- Altium 6 to current version
- Cadence Allegro
- DesignSpark
- Eagle Libraries
- KiCad
- Mentor Graphics BoardStation
- Mentor Graphics Design Architect
- Mentor Graphics Design Expedition 99 and 2000
- OrCAD 9.X PCB and Capture
- PADS PowerPCB 3, 3.5, 4.X, and 5.X
- PADS PowerPCB and PowerLogic 3.0
- PCAD 2000, 2001, 2002, 2004, and 2006
- Pulsonix 8.5 or newer
- STL

—


- 3D STEP
- TARGET 3001!
- View Logic ViewDraw
- Quadcept
- Zuken CadStar 3 and 4
- Zuken CR-5000 and CR-8000

PCB Component Libraries (EDA), PCB CAD Library Ultra Librarian

---

## Handling Instructions

### Coding



Coding a male header – fitting coding key(s).

## Produktová rodina

*MCS* MIDI Classic

[Zobrazit všechny produkty z rodiny](#)

Změny vyhrazeny.

---

WAGO Elektro spol. sr. o.  
Rozvodova 1116/36  
143 00 Praha 12 - Modřany  
Tel.: +420 261 090 143  
Email: [info.cz@wago.com](mailto:info.cz@wago.com), [wago-cz@wago.com](mailto:wago-cz@wago.com)

Máte otázky ohledně našich produktů?  
Kdykoli nám zavolejte na číslo +420 261 090 143.