



EAN kód  
CRM-2HE/UNI + 2 x potenciometr: 8595188142069  
Potenciometr: 8595188125215

**Technické parametry CRM-2HE**

Počet funkcí:	2
Napájecí svorky:	A1 - A2
Napájecí napětí:	AC/DC 12 - 240 V (AC 50/60 Hz)
Příkon (max.):	AC 0.7 - 3 VA/DC 0.5 - 1.7 W
Max. ztrátový výkon:	4 W (Un + svorky)
Tolerance napájecího napětí:	-15 %; +10 %
Indikace napájení:	zelená LED
Časové rozsahy:	0.1 s - 100 dní
Nastavení časů:	otočnými přepínači, externím potenciometrem
Časová odchylka:	5 % - při mech. nastavení
Přesnost opakování:	0.2 % - stabilita nastavené hodnoty
Teplotní součinitel:	0.01 %/°C, vztažná hodnota = 20°C

<b>Výstup</b>	
Počet kontaktů:	1x přepínací (AgNi)
Jmenovitý proud:	16 A/AC1
Spínaný výkon:	4000 VA/AC1, 384 W/DC
Špičkový proud:	30 A/<3 s
Spínané napětí:	250V AC/24V DC
Indikace výstupu:	multifunkční červená LED
Mechanická životnost:	30.000.000 operací
Elektrická životnost (AC1):	70.000 operací

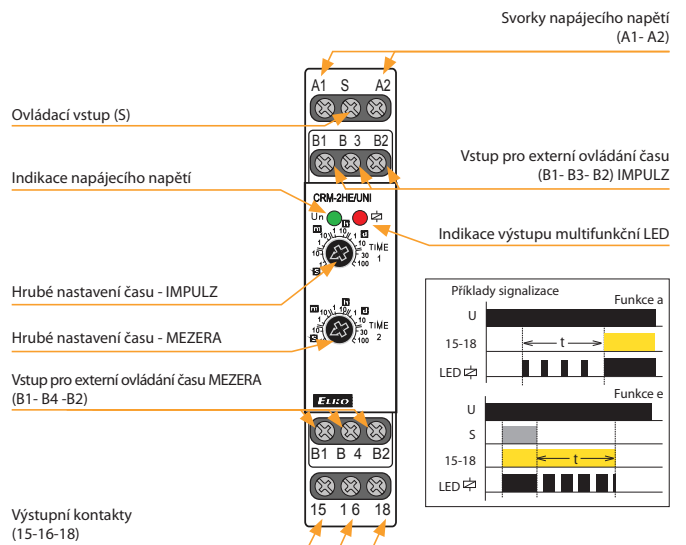
<b>Ovládání</b>	
Ovládací napětí:	AC/DC 12 - 240 V (AC 50 - 60 Hz)
Příkon ovládacího vstupu:	AC 0.025-0.2 VA/DC 0.1-0.7 W
Připojení zátěže mezi S-A2:	Ano
Připojení doutnavek:	Ne
Ovládací svorky:	A1-S
Doba obnovení:	max. 150 ms

<b>Další údaje</b>	
Pracovní teplota:	-20 až +55 °C
Skladovací teplota:	-30 až +70 °C
Dielektrická pevnost:	4 kV (napájení - výstup)
Pracovní poloha:	libovolná
Upevnění:	DIN lišta EN 60715
Krytí:	IP40 z čelního panelu/IP20 svorky
Kategorie přepětí:	III.
Stupeň znečištění:	2
Průřez připojovacích vodičů (mm²):	max. 1x 2.5, max. 2x1.5/s dutinkou max. 1x2.5
Rozměr:	90 x 17.6 x 64 mm
Hmotnost:	78 g
Související normy:	EN 61812-1

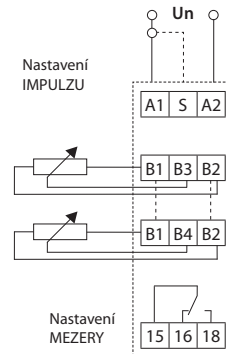
<b>Potenciometr</b>	
Potenciometr:	47 kΩ, lineární
Krytí:	z přední strany - IP65/ze zadní strany - IP20
Průřez připoj. vodičů (mm²):	max. 1.5 s dutinkou/bez dutinky max. 2.5
Hmotnost potenciometru:	22 g
Rozměry potenciometru:	detailní rozměry viz. příslušenství

- Asymetrický cyklovač s možností ovládání času externím ovládacím prvkem - potenciometrem, který je možné umístit např. do dveří rozvaděče, panelu.
- 2 časové funkce:
  - blikač začínající impulzem
  - blikač začínající mezerou.
- Volba funkce se realizuje externí propojkou svorek S-A1.
- Externí ovládací prvek - potenciometr je možné připojit do max. vzdálenosti 10 m od relé.

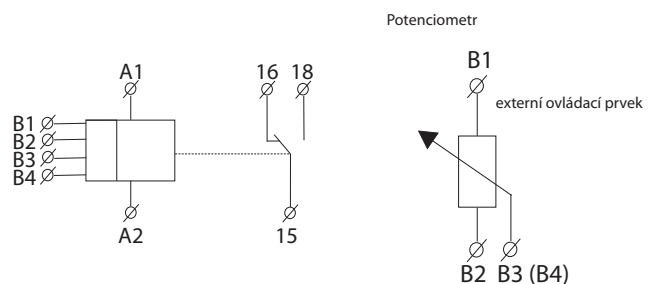
**Popis přístroje**



**Zapojení**



**Symbol**



**Funkce**

Funkce CRM-2HE jsou shodné s CRM-2H (str. 28).