

LED pásek CW, 120LED 1212lm/m 14W/m, 24V, IP68, 5m

Kód produktu: **ML-126.370.60.0**

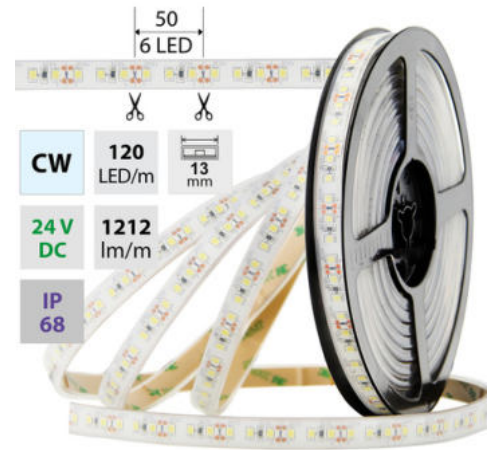
Typ produktu: **2835CW-M120L10W68F24RA90-**

McLED Asist

+420 220 184 886, +420 220 184 827, +420 220 184 894, +420 220 184 881

support@mcled.cz

Popis: LED pásek SMD2835, 5600-6200K (studeně bílý CW), 14W, 120LED, 1212lm/m, segment 100mm, 6LED/segment, IP68, DC 24V, životnost 54000h, šíře 13mm, bílý PCB pásek, max. délka pásku při jednostranném zapojení: 5m, opatřen samolepící páskou 3M, UV stabilní. Balení 5m.



Parametry:

Provedení: **Páska**

Způsob montáže: **Povrchová montáž**

Typ světelného zdroje: **LED nevyměnitelný**

Počet LED na metr [-]: **120**

Výkon na metr [W]: **14**

Světelný tok na metr [lm]: **1212**

Druh napětí: **DC**

Napětí světeln. zdroje [V]: **24 - 24**

Úhel vyzařování [°]: **120**

Provozní jednotka: **LED driver napěťový**

Třída energetické účinnosti vestavěného světelného zdroje: **A++, A+, A (LED)**

Jmenovitá životnost L70/B10 při 25 °C [h]: **54000**

Stupeň krytí (IP): **IP68**

Max. celkový příkon [W]: **14**

Převládající barva světla: **Bílá**

Barvná teplota [K]: **5600 - 6200**

Index podání barev CRI: **90-100 (třída 1A)**

Šířka [mm]: **13**

Výška / hloubka [mm]: **5**

Délka segmentů [mm]: **50**

S koncovým dílem: **Ne**

Se sadou k připojení: **Ne**

S ochranným krytem: **Ne**

Samolepící: **Ano**

Způsob kabeláže: **Zakončeno**

Počet pólů: **2**

Průřez vodiče [mm²]: **0,8**

Způsob připojení: **Kabel**

Směr vyzařování: **kolmo**

Typ čipu: **SMD 2835**

Barva základny: **bílá**

Barvná uniformita (MacAdamova elipsa): **SDCM3**

Napětí světelného zdroje: **24**

Max. délka pásku při jednostranném napájení [m]: **5**

Max. délka pásku při oboustranném napájení [m]: **10**

Pásek s délkou na míru: **Ne**

Umístění: **venkovní prostředí**

Nutno umístit na hliníkový profil: **Ne**

Barva světla: **studeně bílý CW**

Svítivost: **vysoká - osvětlovací**

Dělitelnost pásku po [mm]: **50 mm**

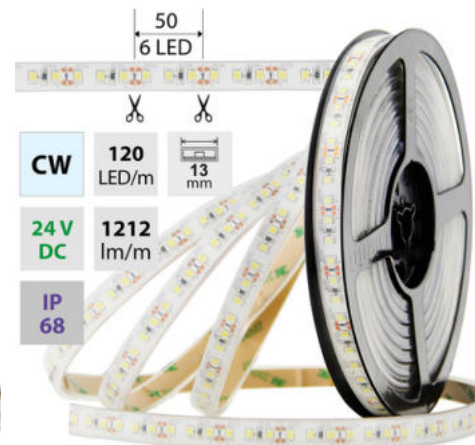
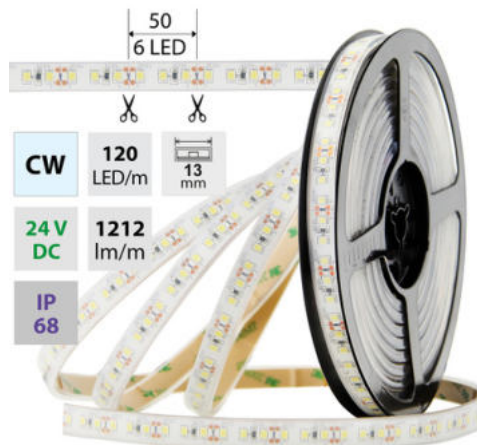
Počet připojovacích vodičů: **2**

Počet LED na segment: **6**

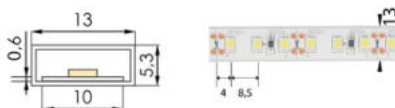
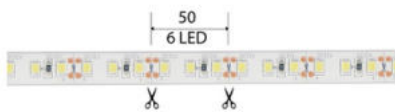
Záruka McLED [M]: **60**

EAN: **8594059198617**

Třída energetické účinnosti dle nařízení EK 2019/2015: **G**



CW 5600 - 6200 K	SMD 2835	120 LED/m	14 W/m	1212 lm/m	 13 mm
IP 68	24 V DC	6 LED 50 mm	 54 ⁰⁰⁰ h	 120°	



CW 5600 - 6200 K	SMD 2835	120 LED/m	14 W/m	1212 lm/m	 13 mm
IP 68	24 V DC	6 LED 50 mm	 54 ⁰⁰⁰ h	 120°	

CRi
≥90

