

## LED pásek CW, 120LED 2653lm/m 28,8W/m, 24V, IP20, 50m

Kód produktu: ML-126.705.60.2

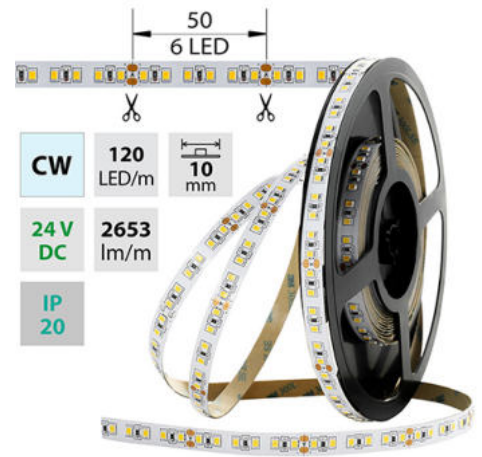
Typ produktu: 2835CW-H120L10W20F24

### McLED Asist

+420 220 184 886, +420 220 184 827, +420 220 184 894, +420 220 184 881

support@mcled.cz

Popis: LED pásek SMD2835, studená bílá (6000K), 28,8W, 120LED, 2653lm/m, CRI>90, segment 50mm, 6LED/segment, IP20, DC 24V, životnost 54000h, šíře 10mm, bílý PCB pásek, max. délka pásku při jednostranném zapojení: 4m, opatřen samolepící páskou 3M, UV stabilní.



### Parametry:

Provedení: **Páska**

Způsob montáže: **Povrchová montáž**

Typ světelného zdroje: **LED nevyměnitelný**

Počet LED na metr [-]: **120**

Výkon na metr [W]: **28,8**

Světelný tok na metr [lm]: **2653**

Druh napětí: **DC**

Napětí světeln. zdroje [V]: **24 - 24**

Úhel vyzařování [°]: **120**

Provozní jednotka: **LED driver napěťový**

Třída energetické účinnosti vestavěného

světelného zdroje: **A++, A+, A (LED)**

Jmenovitá životnost L70/B10 při 25 °C [h]: **54000**

Stupeň krytí (IP): **IP20**

Max. celkový příkon [W]: **28,8**

Převládající barva světla: **Bílá**

Barvná teplota [K]: **5800 - 6100**

Index podání barev CRI: **80-89 (třída 1B)**

Šířka [mm]: **10**

Výška / hloubka [mm]: **1,4**

Délka segmentů [mm]: **50**

S koncovým dílem: **Ne**

Se sadou k připojení: **Ne**

S ochranným krytem: **Ne**

Samolepící: **Ano**

Způsob kabeláže: **Zakončeno**

Počet pólů: **2**

Průřez vodiče [mm<sup>2</sup>]: **1,31**

Způsob připojení: **Kabel**

Směr vyzařování: **kolmo**

Typ čipu: **SMD 2835**

Barva základny: **bílá**

Barvná uniformita (MacAdamova elipsa): **SDCM3**

Napětí světelného zdroje: **24**

Max. délka pásku při jednostranném napájení [m]: **4**

Max. délka pásku při oboustranném napájení [m]: **8**

Max. délka pásku při oboustranném napájení [m]: **8**

Pásek s délkou na míru: **Ano**

Umístění: **suché prostředí**

Nutno umístit na hliníkový profil: **Ano**

Barva světla: **studeně bílý CW**

Svítivost: **extra vysoká**

Dělitelnost pásku po [mm]: **50 mm**

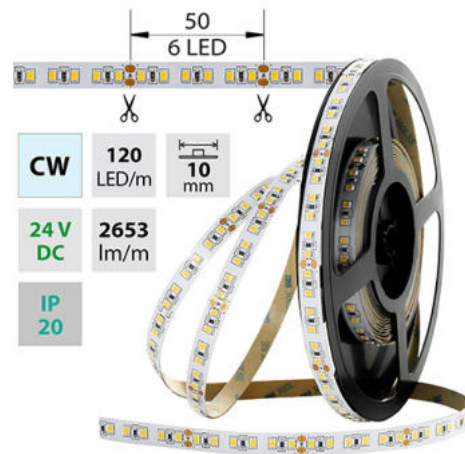
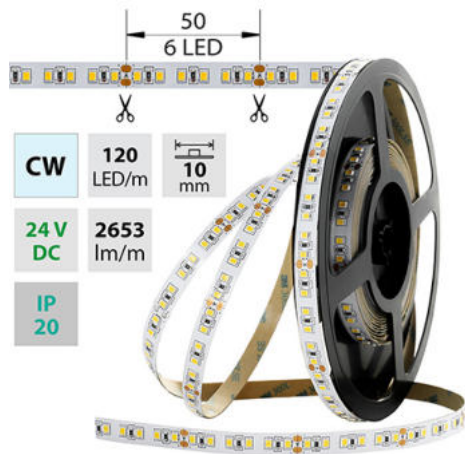
Počet připojovacích vodičů: **2**

Počet LED na segment: **6**

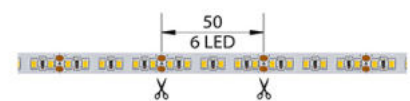
Záruka McLED [M]: **60**

EAN: **8595607129374**

Třída energetické účinnosti dle nařízení EK 2019/2015: **F**



CW	SMD 2835	120 LED/m	28,8 W/m	2653 lm/m	10 mm
IP 20	24 V DC	6 LED / 50 mm	35000h L70	120°	AL-Profil



<b>CW</b> 5800 - 6100K	<b>SMD</b> 2835	<b>120</b> LED/m	<b>28,8</b> W/m	<b>2653</b> lm/m	<b>10</b> mm
<b>IP</b> 20	<b>24V</b> DC	<b>6 LED</b> 50 mm	<b>35000</b> h L70	<b>120°</b>	<b>AL-Profil</b> 10/10

