


Datový list | Objednací číslo: 289-510

Propojovací modul; Konektor dle DIN 41651; 64pól.; Svorky na desky plošných spojů, 3řadé; V montážní patici; 2,50 mm²

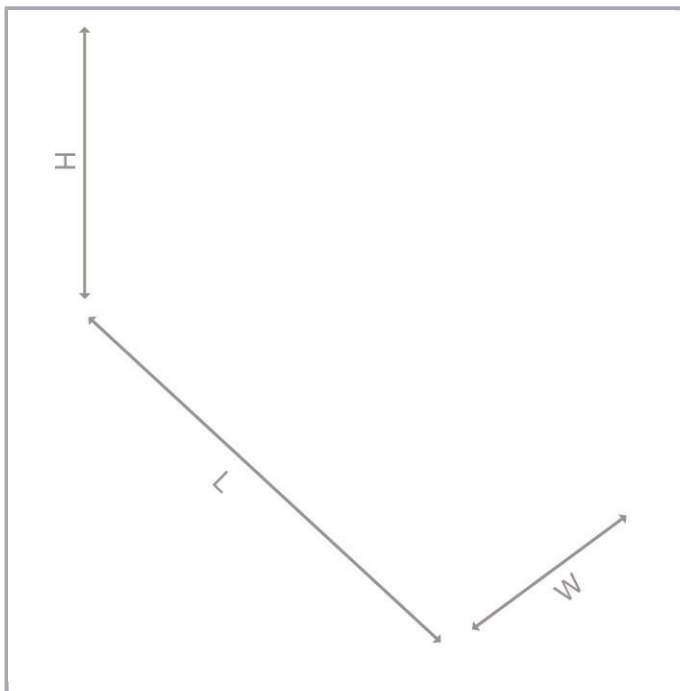
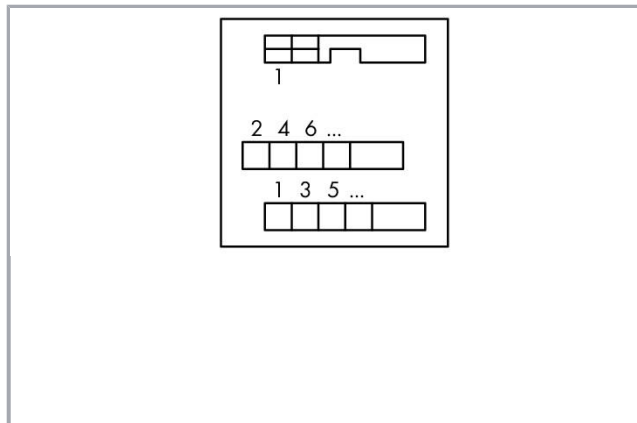


www.wago.com/289-510



Similar to picture

RoHS
Compliant



Data
Elektrické parametry



Operating voltage	≤ AC 100 V; ≤ DC 125 V
Jmenovitý proud	1 A

Bezpečnost a ochrana:

Návrhové napětí	100 V
Návrhové rázové napětí	0.8 kV
Stupeň znečištění	2
Krytí	IP20

Údaje o připojení

Typ připojení (1)	System
Počet pólů	64
Pluggable connector	Pluggable connector per DIN 41651; male connector
Směr spojení	Vertical
Typ připojení (2)	Field
No. of poles 2	64
Design 2	PCB terminal blocks, 3-row
Připojovací technika 2	CAGE CLAMP®
WAGO terminal 2	WAGO 236 Series
Plný vodič (2)	0,08 ... 2,5 mm ² / 28 ... 12 AWG
Jemně laněný vodič (2)	0,08 ... 2,5 mm ² / 28 ... 12 AWG
Délka odizolování (2)	5 ... 6 mm / 0.2 ... 0.24 palec
Upozornění (průřez vodiče)	12 AWG: THHN, THWN
Stupeň požadavků	3 / 50 spojovacích cyklů

Geometrické údaje

Šířka	120 mm / 4.724 inch
Výška od horní hrany lišty DIN 35	36 mm / 1.417 inch
Hloubka	85 mm / 3.346 inch

Mechanické parametry

Způsob montáže	Lišta DIN 35
Provedení pouzdra	Mounting carrier

Údaje o materiálu

Kontakt konektoru	Au na Ni
Požární zatížení	2.09 MJ
Hmotnost	147.868

Okolní podmínky

Okolní teplota (provoz)	-20 ... 55 °C
Okolní teplota (skladování)	-40 ... 70 °C
Relative humidity	≤ 85% (non condensing)

Obchodní údaje

Product Group	6 (Interface Electronics)
Druh balení	BOX
Country of origin	DE
GTIN	4045454475956
Customs Tariff No.	85369010000

Kompatibilní produkty

tools

**Obj. č.: 210-720**

Ovládací nástroj; Břit: 3,5 × 0,5 mm; S částečně izolovanou rukojetí

www.wago.com/210-720

Ke stažení

Documentation

Additional Information

Disposal; Electrical and electronic equipment, Packaging	V 1.0.0	pdf 265,8 kB	Stáhnout
--	---------	-----------------	----------

CAD/CAE-Data

CAD data

2D/3D Models 289-510	URL	Stáhnout
----------------------	-----	----------


CAE data

EPLAN Data Portal 289-510	Stáhnout
---------------------------	----------


WSCAD Universe 289-510	Stáhnout
------------------------	----------

Handling Instructions

Inserting a conductor




Connection of conductor – Operating tool actuation parallel to conductor entry.




Connection of conductor – Operating tool actuation perpendicular to conductor entry.

Assembly



Assembly of a module on the carrier rail



Removing a module from the DIN-rail.

Změny vyhrazeny.

WAGO Elektro spol. sr. o.
Rozvodova 1116/36
143 00 Praha 12 - Modřany
Tel.: +420 261 090 143
Email: info.cz@wago.com, wago-cz@wago.com

Máte otázky ohledně našich produktů?
Kdykoli nám zavolejte na číslo +420 261 090 143.