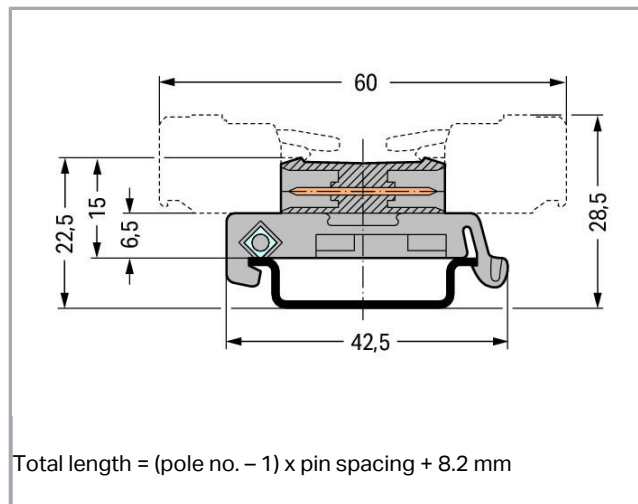



Datový list | Objednací číslo: 232-517/007-000

Propojovací konektor s pájecími piny; DIN-35 rail mounting; Rozteč 5 mm;  
17pól.; Šedá



[www.wago.com/232-517/007-000](http://www.wago.com/232-517/007-000)



RoHS  Compliant

BOMcheck.net

Barva: ■

## Popis položky

- Možnost spojování konektorů (zásuvek) MCS s osazenými vedeními nebo kabely
- Adaptér k montáži na lištu DIN 35
- Možnost oboustranného kódování pomocí kódovacích prvků

### Bezpečnostní upozornění 1:

The *MULTI CONNECTION SYSTEM (MCS)* is designed without breaking capacity for compliance with DIN EN 61984. When used as intended, MCS Connectors shall not be connected/disconnected when live or under load. The circuit design should ensure header pins, which can be touched, are not live when unmated.

## Data

### Elektrické parametry

### Ratings per IEC/EN 60664-1

Poznámka k návrhovým hodnotám

Upozornění: Konektory (vidlice) nesmějí být při odpojování pod



|                                  | napětím!  |
|----------------------------------|---|
| Návrhové napětí (III / 3)        | 250 V   |
| Návrhové rázové napětí (III / 3) | 4 kV  |
| Návrhové napětí (III/2)          | 320 V   |
| Návrhové rázové napětí (III / 2) | 4 kV  |
| Návrhové napětí (II / 2)         | 630 V   |
| Návrhové rázové napětí (II / 2)  | 4 kV  |
| Jmenovitý proud                  | 12 A  |
| Legenda (návrhové hodnoty)       | (III / 2) $\hat{=}$ kategorie přepětí III / stupeň znečištění 2 |

### Approvals per UL 1059

|   |       |
|---|-------|
| Jmenovité napětí dle UL (skupina použití B) | 300 V |
| Jmenovitý proud dle UL (skupina použití B)  | 15 A  |
| Jmenovité napětí dle UL (skupina použití D) | 300 V |
| Jmenovitý proud dle UL (skupina použití D)  | 10 A  |

### Approvals per UL 1977

|  |       |
|--|-------|
| Jmenovité napětí dle UL 1977 (jen pro zapojení z výroby) | 600 V |
| Jmenovitý proud dle UL 1977 (jen pro zapojení z výroby)  | 15 A  |

### Approvals per CSA

|  |       |
|--|-------|
| Jmenovité napětí dle CSA (skupina použití B) | 300 V |
| Jmenovitý proud dle CSA (skupina použití B)  | 15 A  |
| Jmenovité napětí dle CSA (skupina použití D) | 300 V |
| Jmenovitý proud dle CSA (skupina použití D)  | 10 A  |

### Údaje o připojení

|                          |    |
|--------------------------|----|
| Počet pólů               | 17 |
| Celkový počet potenciálů | 17 |
| Počet typů připojení     | 1  |
| Počet úrovní             | 1  |

### Geometrické údaje

|                                   |                      |
|-----------------------------------|----------------------|
| Rozteč                            | 5 mm / 0.197 inch    |
| Šířka                             | 88,2 mm / 3.472 inch |
| Výška od horní hrany lišty DIN 35 | 15 mm / 0.591 inch   |
| Hloubka                           | 42,5 mm / 1.673 inch |

## Mechanické parametry

|                |              |
|----------------|--------------|
| Způsob montáže | Lišta DIN 35 |
|----------------|--------------|

## Plug connection

|                                 |                               |
|---------------------------------|-------------------------------|
| Typ kontaktu (konektor)         | Konektor (vidlice) / zástrčka |
| Typ připojení konektoru         | pro konektory                 |
| Ochrana proti chybnému zapojení | No                            |

## Údaje o materiálu

|                           |                          |
|---------------------------|--------------------------|
| barva                     | Šedá                     |
| materiálová skupina       | I                        |
| Izolační materiál         | Polyamid 66 (PA 66)      |
| Třída hořlavosti dle UL94 | V0                       |
| Materiál kontaktů         | Elektrolytická měď (Ecu) |
| Povrch kontaktů           | pocínované provedení     |
| Požární zatížení          | 0.327 MJ                 |
| Hmotnost                  | 15.89 g                  |

## Okolní podmínky


|                     |                 |
|---------------------|-----------------|
| Mezní rozsah teplot | -60 ... +100 °C |
|---------------------|-----------------|

## Obchodní údaje

|                    |                        |
|--------------------|------------------------|
| Product Group      | 3 (Multi Conn. System) |
| Druh balení        | BOX                    |
| Country of origin  | DE                     |
| GTIN               | 4045454339609          |
| Customs Tariff No. | 85366990990            |



## Atesty/certifikáty

### Specifické atesty jednotlivých států



| Logo   | Schválení                                    | Doplňkový text schválení | Název certifikátu |
|--|--|--------------------------|-------------------|
|  | <b>CB</b><br>DEKRA Certification B.V.        | IEC 61984                | NL-39756          |
|  | <b>CSA</b><br>DEKRA Certification B.V.       | C22.2                    | 1466354           |
|  | <b>KEMA/KEUR</b><br>DEKRA Certification B.V. | EN 61984                 | 2190761.01        |



## Atesty pro použití v loďním průmyslu

| Logo   | Schválení   | Doplňkový text schválení | Název certifikátu         |
|--|---|--------------------------|---------------------------|
|  | <b>ABS</b><br>American Bureau of Shipping               | -                        | 19-<br>HG15869876-<br>PDA |
|  | <b>DNV GL</b><br>Det Norske Veritas, Germanischer Lloyd | EN 60998                 | TAE000016Z                |

## Atesty UL



| Logo   | Schválení                                   | Doplňkový text schválení | Název certifikátu   |
|--|---|--------------------------|---------------------|
|   | <b>UL</b><br>Underwriters Laboratories Inc. | UL 1059                  | E45172-<br>19911118 |
|  | <b>UR</b><br>UL International Germany GmbH  | UL 1977                  | E45171              |

## Kompatibilní produkty


## Coding

|  |  |  |
|--|--|--|
|  | <b>Obj. č.: 231-129</b><br>Kódovací prvek; Možnost naklapnutí; Světle šedá | <a href="http://www.wago.com/231-129">www.wago.com/231-129</a> |
|--|--|--|

## Marking accessories

|  |  |  |
|--|--|--|
|  | <b>Obj. č.: 210-833</b><br>Popisovací páska; Na cívce; Šířka 6 mm; Bez potisku; Samolepicí; Bílá | <a href="http://www.wago.com/210-833">www.wago.com/210-833</a> |
|  | <b>Obj. č.: 210-834</b><br>Popisovací páska; Na cívce; Šířka 5 mm; Bez potisku; Samolepicí; Bílá | <a href="http://www.wago.com/210-834">www.wago.com/210-834</a> |

## Carrier rail

|  |   |  |
|--|---|--|
|  | <b>Obj. č.: 210-112</b><br>Ocelová nosná lišta; 35 × 7,5 mm; Tloušťka 1 mm; Délka 2 m; Děrovaná; Dle normy EN 60715; Šířka otvorů 25 mm; vzdálenost mezi otvory 36 mm | <a href="http://www.wago.com/210-112">www.wago.com/210-112</a> |
|  | <b>Obj. č.: 210-113</b>   |  |

Ocelová nosná lišta; 35 × 7,5 mm; Tloušťka 1 mm; Délka 2 m; Neděrovaná; Dle normy EN 60715

[www.wago.com/210-113](http://www.wago.com/210-113)

**Obj. č.: 210-114**

Ocelová nosná lišta; 35 × 15 mm; Tloušťka 1,5 mm; Délka 2 m; Neděrovaná; Podobné EN 60715

[www.wago.com/210-114](http://www.wago.com/210-114)



**Obj. č.: 210-115**

Ocelová nosná lišta; 35 × 7,5 mm; Tloušťka 1 mm; Délka 2 m; Děrovaná; Dle normy EN 60715; Šířka otvorů 18 mm; vzdálenost mezi otvory 25 mm

[www.wago.com/210-115](http://www.wago.com/210-115)

**Obj. č.: 210-118**

Ocelová nosná lišta; 35 × 15 mm; Tloušťka 2,3 mm; Délka 2 m; Neděrovaná; Dle normy EN 60715

[www.wago.com/210-118](http://www.wago.com/210-118)



**Obj. č.: 210-196**

Hliníková nosná lišta; 35 × 8,2 mm; Tloušťka 1,6 mm; Délka 2 m; Neděrovaná; Podobné EN 60715; Stříbrná

[www.wago.com/210-196](http://www.wago.com/210-196)



**Obj. č.: 210-197**

Ocelová nosná lišta; 35 × 15 mm; Tloušťka 1,5 mm; Délka 2 m; Děrovaná; Podobné EN 60715

[www.wago.com/210-197](http://www.wago.com/210-197)



**Obj. č.: 210-198**

Měděná nosná lišta; 35 × 15 mm; Tloušťka 2,3 mm; Délka 2 m; Neděrovaná; Dle normy EN 60715; Měděná

[www.wago.com/210-198](http://www.wago.com/210-198)



**Obj. č.: 210-504**

Ocelová nosná lišta; 35 × 7,5 mm; Tloušťka 1 mm; Délka 2 m; Děrovaná; Pásově zinkováno; Dle normy EN 60715

[www.wago.com/210-504](http://www.wago.com/210-504)



**Obj. č.: 210-505**

Ocelová nosná lišta; 35 × 7,5 mm; Tloušťka 1 mm; Délka 2 m; Neděrovaná; Pásově zinkováno; Dle normy EN 60715

[www.wago.com/210-505](http://www.wago.com/210-505)



**Obj. č.: 210-506**

Ocelová nosná lišta; 35 × 15 mm; Tloušťka 1,5 mm; Délka 2 m; Neděrovaná; Pásově zinkováno; Podobné EN 60715

[www.wago.com/210-506](http://www.wago.com/210-506)



**Obj. č.: 210-508**

Ocelová nosná lišta; 35 × 15 mm; Tloušťka 1,5 mm; Délka 2 m; Děrovaná; Pásově zinkováno; Podobné EN 60715

[www.wago.com/210-508](http://www.wago.com/210-508)

## Ke stažení

### Documentation

#### Additional Information

Technical explanations

03-Apr-2019

pdf  
3,6 MB

Stáhnout

### CAD/CAE-Data

#### CAD data

2D/3D Models 232-517/007-000

URL

Stáhnout


#### CAE data

EPLAN Data Portal 232-517/007-000

Stáhnout

## Handling Instructions

### Application



Angled female connector – straight female connector

## Produktová rodina

*MCS* MIDI Classic

[Zobrazit všechny produkty z rodiny](#)

Změny vyhrazeny.

WAGO Elektro spol. sr. o.  
Rozvodova 1116/36  
143 00 Praha 12 - Modřany  
Tel.: +420 261 090 143  
Email: [info.cz@wago.com](mailto:info.cz@wago.com), [wago-cz@wago.com](mailto:wago-cz@wago.com)

Máte otázky ohledně našich produktů?  
Kdykoli nám zavolejte na číslo +420 261 090 143.