



IP65

ONTEC S

Nouzové svítidlo LED
Núdzové svietidlo LED



220-240V~
50/60Hz

Tc (K)
5000

IP
65

(mm²)
5 x (1-1,5)

t (°C)
-15-40°C

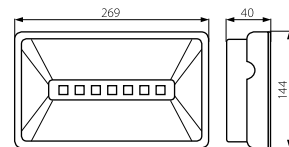



ONTEC S M1 301 M



Montážní sada P/T ONTEC S 27398

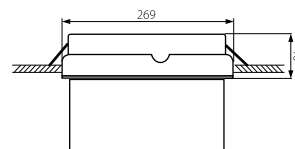
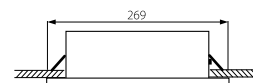
Montážní sada ONTEC S vlaječka 27397



ONTEC S M1 301 M ST



Montážní sada P/T ONTEC S 27398



27397 Montážní sada ONTEC S pro montáž vlaječky



Kanlux



Kanlux



AT

ONTEC S M1 301 M ST W	27396	1	3	128	✓	+	Montážní sada ONTEC S vlaječka	27397	✓	
							Montážní sada P/T ONTEC S	27398	✓	
ONTEC S M1 301 M AT W	27054	1	3	128	✓	+	Montážní sada ONTEC S vlaječka	27397	✓	
							Montážní sada P/T ONTEC S	27398	✓	✓
ONTEC S M2 102 M COLD AT W	27057	2	1	218	✓	+	Montážní sada ONTEC S vlaječka	27397	✓	
							Montážní sada P/T ONTEC S	27398	✓	✓
ONTEC S W1 302 M COLD ST W	27895	2	3	185	✓	+	Montážní sada ONTEC S vlaječka	27397	✓	
							Montážní sada P/T ONTEC S	27398	✓	
ONTEC S W1 302 M COLD AT W	25436	2	3	185	✓	+	Montážní sada ONTEC S vlaječka	27397	✓	
							Montážní sada P/T ONTEC S	27398	✓	✓

CZ

bílá
těleso svítidla: plast

doba nabíjení akumulátoru je 24h / na svítidla lze použít evakuační značky PICTO / svítidlo je vybaveno elektronickým zabezpečením proti vybití akumulátoru / svítidlo pracuje v nouzovém a v síťovém režimu / doba práce v nouzovém režimu 1 nebo 3 hodiny.

- doba práce v nouzovém režimu

27398 Montážní sada P/T ONTEC S
AT - autotest
ST - ruční test nebo pomocí dálkového testovacího zařízení

SK

biela
teleso svietidla: plast

doba nabíjania akumulátora je 24h / na svietidlá možno použiť evakuačné značky PICTO / svietidlo je vybavené elektronickým zabezpečením proti vybitiu akumulátora / svietidlo pracuje v núdzovom a v sieťovom režime / doba práce v núdzovom režime 1 alebo 3 hodiny.

- doba práce v núdzovom režime

27398 Montážna sada P / T ONTEC R
AT - autotest
ST - ručný test alebo pomocou diaľkového testovacieho zariadenia