



IP65

# ONTEC S

Nouzové svítidlo LED  
Núdzové svietidlo LED



220-240V~  
50/60Hz

Tc (K)  
5000

IP  
65

(mm<sup>2</sup>)  
5 x (1-1,5)

t (°C)  
-15-40°C

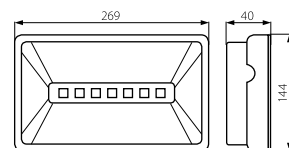



ONTEC S M1 301 M

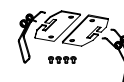


Montážní sada P/T ONTEC S 27398

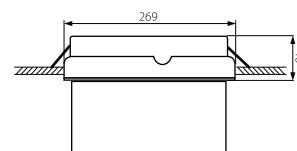
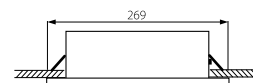
Montážní sada ONTEC S vlaječka 27397



ONTEC S M1 301 M ST



Montážní sada P/T ONTEC S 27398



27397 Montážní sada ONTEC S pro montáž vlaječky



Kanlux	Kanlux	[W]	[h]	[lm]		Kanlux	Kanlux	AT
ONTEC S M1 301 M ST W	27396	1	3	128	✓	+	Montážní sada ONTEC S vlaječka 27397	✓
							Montážní sada P/T ONTEC S 27398	✓
ONTEC S M1 301 M AT W	27054	1	3	128	✓	+	Montážní sada ONTEC S vlaječka 27397	✓
							Montážní sada P/T ONTEC S 27398	✓
ONTEC S M2 102 M COLD AT W	27057	2	1	218	✓	+	Montážní sada ONTEC S vlaječka 27397	✓
							Montážní sada P/T ONTEC S 27398	✓
ONTEC S W1 302 M COLD ST W	27895	2	3	185	✓	+	Montážní sada ONTEC S vlaječka 27397	✓
							Montážní sada P/T ONTEC S 27398	✓
ONTEC S W1 302 M COLD AT W	25436	2	3	185	✓	+	Montážní sada ONTEC S vlaječka 27397	✓
							Montážní sada P/T ONTEC S 27398	✓

## CZ

bílá  
těleso svítidla: plast

doba nabíjení akumulátoru je 24h / na svítidla lze použít evakuační značky PICTO / svítidlo je vybaveno elektronickým zabezpečením proti vybití akumulátoru / svítidlo pracuje v nouzovém a v síťovém režimu / doba práce v nouzovém režimu 1 nebo 3 hodiny.

- doba práce v nouzovém režimu

27398 Montážní sada P/T ONTEC S  
AT - autotest  
ST - ruční test nebo pomocí dálkového testovacího zařízení

## SK

biela  
teleso svietidla: plast

doba nabíjania akumulátora je 24h / na svietidlá možno použiť evakuačné značky PICTO / svietidlo je vybavené elektronickým zabezpečením proti vybitiu akumulátora / svietidlo pracuje v núdzovom a v sieťovom režime / doba práce v núdzovom režime 1 alebo 3 hodiny.

- doba práce v núdzovom režime

27398 Montážna sada P / T ONTEC R  
AT - autotest  
ST - ručný test alebo pomocou diaľkového testovacieho zariadenia