



### Hlavní parametry

Řada výrobků	Harmony XB5
Typ produktu nebo součásti	Kompletní tělo/sestava kontaktu
Označení přístroje	ZB5
Materiál objímky	Plast
Prodej v nedělitelném množství	1
Typ hlavy	Standard
Složení a typ kontaktů	1 Z
Funkce kontaktu	Závisle spínající
Typ kontaktního bloku	Jednoduchý
Připojení - svorky	Pružinové svorky

### Doplňěk

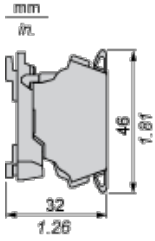
CAD celková šířka	30 mm
CAD celková výška	42 mm
CAD celková hloubka	32 mm
Popis svorek ISO č.°1	(13-14)Z
Hmotnost přístroje	0,021 kg
Sestava zařízení	Tělo Upevňovací objímka
Použití kontaktů	Standardní kontakty
Nucené vypnutí	Ne nucené vypnutí
Provozní zdvih	2,6 mm (Z, změna elektrického stavu) 4,3 mm (celkový zdvih)
Ovládací síla	2,3 N (Z, změna elektrického stavu)
Mechanická životnost	10000000 cykly
Materiál kontaktu	Stříbrná slitina (Ag/Ni)

### Životní prostředí

stupeň ochrany	TH
teplota okolí pro uskladnění	-40...70 °C
teplota okolního vzduchu pro provoz	-40...70 °C
stupeň krytí IP	IP20 podle IEC 60529
standards	EN/IEC 60947-1 EN/IEC 60947-5-1 EN/IEC 60947-5-4 JIS C 4520 UL 508 CSA C22.2 č. 14
certifikace výrobku	BV CSA DNV GL LROS (Lloyds register of shipping) RINA UL
odolnost proti vibracím	5 gn (f = 2...500 Hz) podle IEC 60068-2-6
odolnost proti otřesům	30 gn (doba trvání = 18 ms) pro akcelerace polovina sin. vlny podle IEC 60068-2-27 50 gn (doba trvání = 11 ms) pro akcelerace polovina sin. vlny podle IEC 60068-2-27

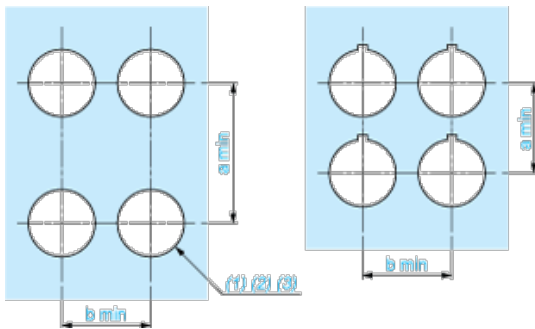
### Contractual warranty

## Dimensions



## Panel Cut-out for Pushbuttons, Switches and Pilot Lights (Finished Holes, Ready for Installation)

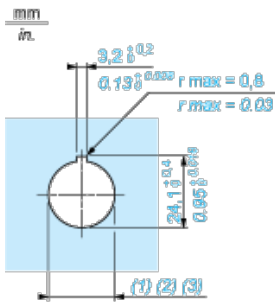
### Connection by Screw Clamp Terminals or Plug-in Connectors or on Printed Circuit Board



- (1) Diameter on finished panel or support
- (2) For selector switches and Emergency stop buttons, use of an anti-rotation plate type ZB5AZ902 is recommended.
- (3)  $\varnothing 22.5$  mm recommended ( $\varnothing 22.3 \text{ }_0^{+0.4}$ ) /  $\varnothing 0.89$  in. recommended ( $\varnothing 0.88 \text{ in. }_0^{+0.016}$ )

Connections	a in mm	a in in.	b in mm	b in in.
By screw clamp terminals or plug-in connector	40	1.57	30	1.18
By Faston connectors	45	1.77	32	1.26
On printed circuit board	30	1.18	30	1.18

### Detail of Lug Recess



- (1) Diameter on finished panel or support
- (2) For selector switches and Emergency stop buttons, use of an anti-rotation plate type ZB5AZ902 is recommended.
- (3)  $\varnothing 22.5$  mm recommended ( $\varnothing 22.3 \text{ }_0^{+0.4}$ ) /  $\varnothing 0.89$  in. recommended ( $\varnothing 0.88 \text{ in. }_0^{+0.016}$ )