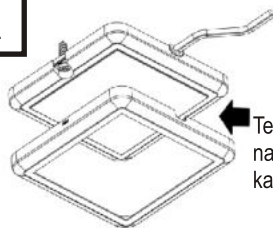


Návod k použití

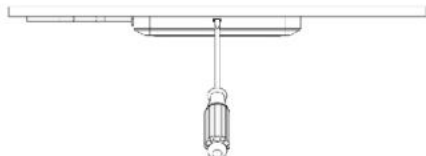


Zafixujte lampu (bez kovového rytu) pomocí šroubků nebo oboustranné lepicí pásky

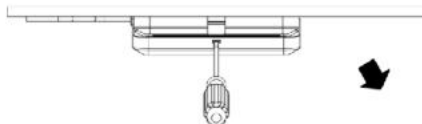
DEKORA



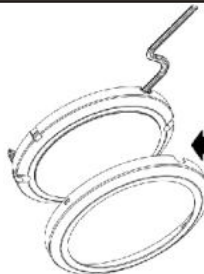
Nasadte kovový kryt



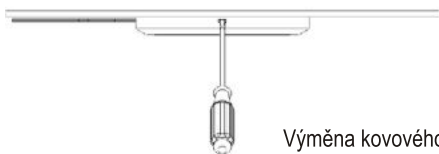
Výměna kovového krytu: Přiložte hrot šroubováku do výstupku na kovovém krytu, poté jemně zatlačte



Zafixujte lampu (bez kovového rytu) pomocí šroubků nebo oboustranné lepicí pásky



Nasadte kovový kryt



Výměna kovového krytu: Přiložte hrot šroubováku do výstupku na kovovém krytu, poté jemně zatlačte



Svítlidla připojte výhradně pomocí konektorů do svorkovnic, které jsou součástí doporučených driverů DRPS1, DRPS2, DRPS3, případně pomocí samostatných svorkovnic S4, S12.a driverů DR010, DR015
Při mechanickém poškození kabelů a svítlidel nemůžeme uznat záruku. Konektory nedemontujte.