

# PALAS-LED

IP 65



**Popis:** Nouzové prachotěsné LED svítidlo PALAS-LED s ochranou proti tryskající vodě je určeno k vyznačení únikových cest ve vnitřních prostorech, kde je požadována odolnost proti vniknutí prachu a vlhkosti, jako jsou průmyslové haly a skladové prostory. Díky svému jednoduchému designu najde ale uplatnění například i na chodbách škol nebo nemocnic. Svítidla je možné zapojit v režimu M – trvalé nouzové osvětlení i NM – dočasné nouzové osvětlení.

**Zdroj:** LED, 4000K, CRI +80, MacAdam5

**Těleso:** Plastový materiál PC/ABS

**Kryt:** Transparentní PC (polykarbonátový) kryt

**Uchycení:** Přímé nebo zapuštěné upevnění na strop či stěnu osvětlovaného prostoru, možnost podvěšení panelu s piktogramem

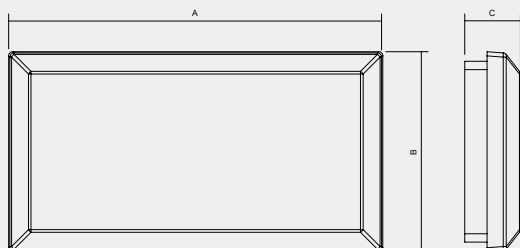
**Připojení:** Šroubová svorkovnice, max. průřez vodičů 2,5 mm<sup>2</sup>

**Nouzové osvětlení:** M – trvalé nouzové osvětlení (230 V AC / 50 - 60 Hz ± 10%) (3h)

CB – centrální bateriový systém (230 V AC / 50 - 60 Hz ± 10%, 186 - 254 V DC)

**Kalkulovaná životnost – LED modulů:** L80B10 ta30 – 50 000h

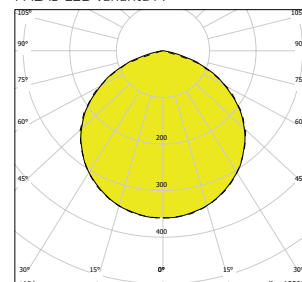
L70B10 ta30 – 80 000h



Objednávací číslo	Název	Světelný tok svítidla (lm)	Příkon (W)	Měrný výkon (lm/W)	Ta max (°C)	Rozměry svítidla A x B x C (mm)	Montážní otvor A x B (mm)	Hmotnost (kg)
<b>- nouzová svítidla s piktogramy</b>								
141651	PALAS-LED-3-M1-ST, 3h	141	5,8	180	40	269x144x40	255x130	X
141652	PALAS-LED-1-M2-ST, 1h	241	5,8	60	40	269x144x41	255x130	X
141653	PALAS-LED-3-M2-ST, 3h	241	6,6	180	40	269x144x42	255x130	X
141654	PALAS-LED-1-M5-ST, 1h	576	6,8	60	40	269x144x43	255x130	X
141655	PALAS-LED-3-M5-ST, 3h	576	6,8	180	40	269x144x44	255x130	X
141656	PALAS-LED-M1-CB	141	5,8	X	40	269x144x45	255x130	X
141657	PALAS-LED-M2-CB	241	5,8	X	40	269x144x46	255x130	X
141658	PALAS-LED-M5-CB	576	6,8	X	40	269x144x47	255x130	X
<b>- nouzová svítidla s asymetrickým vyzařováním</b>								
141720	PALAS-LED-3-W1-ST, 3h	204	6,5	180	40	269x144x40	255x130	X
141721	PALAS-LED-3-W2-ST, 3h	388	6,8	180	40	269x144x41	255x130	X
141722	PALAS-LED-3-W1-AT, 3h	204	6,5	180	40	269x144x42	255x130	X
141723	PALAS-LED-W1-CB	204	6,5	X	40	269x144x43	255x130	X
141724	PALAS-LED-W2-CB	388	6,8	X	40	269x144x44	255x130	X

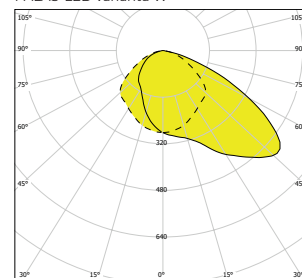
Tolerance světelného toku a příkonu svítidla +/- 10%

PALAS-LED varianta M



— C0-C180      - - - - C90-C270

PALAS-LED varianta W



— C0-C180      - - - - C90-C270

## Příslušenství na objednání

141581	podvěšený piktogram
141582	sada pro vestavnou montáž do podhledu
141598	Samolepící piktogram PALAS

## Detail svítidla



## Na objednání

**COLD** – svítidlo pro teploty okolí -15 °C – 40 °C

**DATA** – centrální monitorovací systém

**AT** – autotest