


RUSSELL-LED

IP 65



Popis: Hliníkové svítidlo typu High-Bay určeno pro osvětlování hal, průmyslových prostor, logistických center a skladů. Svítidlo se zavěšuje na jeden montážní bod.

Předřadník: EP – elektronický 220-240 V AC, 50/60 Hz

Zdroj: LED, 5000K, CRI > 80, MacAdam5

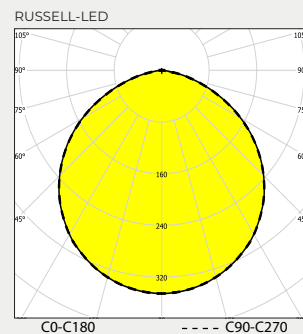
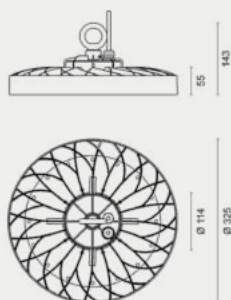
Těleso: Lakovaný hliníkový odlitek RAL 9005

Kryt: PC LED optika (vyzařovací úhel 110°)

Uchytení: Pomocí závěsného oka

Přípojení: Svítidlo je standardně vybaveno kabelem v délce 1,5 m (3 x 1,0 mm², DALI 2x 0,75 mm²).

Kalkulovaná životnost – LED modulů: L80B10 – 50 000 h



Objednací číslo	Název	Světelný tok svítidla (lm)	Příkon (W)	Měrný výkon (lm/W)	Ta max (°C)	Rozměry svítidla A (mm)	Hmotnost (kg)
058920	RUSSELL-LED-17700-G2-5K	16000	100	160	50	Ø 325 mm	2,9
058921	RUSSELL-LED-26600-G2-5K	24000	150	160	50	Ø 325 mm	3,0
058922	RUSSELL-LED-35000-G2-5K	31500	200	158	50	Ø 325 mm	3,1
058923	RUSSELL-LED-17700-G2-5K-DIM DALI	16000	100	160	50	Ø 325 mm	2,9
058924	RUSSELL-LED-26600-G2-5K-DIM DALI	24000	150	160	50	Ø 325 mm	3,0
058925	RUSSELL-LED-35000-G2-5K-DIM DALI	31500	200	158	50	Ø 325 mm	3,1

Tolerance světelného toku a příkonu svítidla +/- 10%

Příslušenství na objednání



Závěsná montáž

004768 Karabina hasičská DIN 5299C 40x4mm-galv.pozink

Detail svítidla

