



① ② KROMA LED 10W GREY

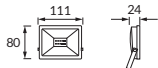
③ ④ KROMA LED 20W GREY

⑤ ⑥ KROMA LED 30W GREY

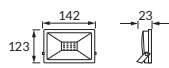
⑦ ⑧ KROMA LED 50W GREY

⑨ ⑩ KROMA LED 100W GREY

① ②



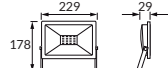
③ ④



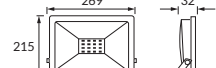
⑤ ⑥



⑦ ⑧



⑨ ⑩



①	②	③	④	⑤	⑥	⑦	⑧	⑨	⑩
03770	03771	03233	03701	03234	03702	03235	03703	03236	03704
KROMA LED 10W GREY 4500K		KROMA LED 20W GREY 4500K		KROMA LED 30W GREY 4500K		KROMA LED 50W GREY 4500K		KROMA LED 100W GREY 4500K	
KROMA LED 10W GREY 6500K		KROMA LED 20W GREY 6500K		KROMA LED 30W GREY 6500K		KROMA LED 50W GREY 6500K		KROMA LED 100W GREY 6500K	
10 W	10 W	20 W	20 W	30 W	30 W	50 W	50 W	100 W	100 W
810 lm	810 lm	1600 lm	1600 lm	2400 lm	2400 lm	4000 lm	4000 lm	8000 lm	8000 lm
neutralna biała / neutralní bílá / neutrálna biela		neutralna biała / neutralní bílá / neutrálna biela		neutralna biała / neutralní bílá / neutrálna biela		neutralna biała / neutralní bílá / neutrálna biela		neutralna biała / neutralní bílá / neutrálna biela	
zimmobiała / studená bílá / studená biela		zimmobiała / studená bílá / studená biela		zimmobiała / studená bílá / studená biela		zimmobiała / studená bílá / studená biela		zimmobiała / studená bílá / studená biela	
4500 K		4500 K		4500 K		4500 K		4500 K	
6500 K		6500 K		6500 K		6500 K		6500 K	
5901477337703		5901477332333		5901477332340		5901477332357		5901477332364	
5901477337710		5901477337017		5901477337024		5901477337031		5901477337048	




Materiál / Material / Material

PL: odlew stopu aluminium, szkło

CZ: odlitek z hliníkové slitiny, sklo

SK: odliatok z hliníkovej zliatiny, sklo



KROMA LED S

PL: Naświetlacz SMD LED z czujnikiem ruchu / CZ: SMD LED reflektor s čidlem pohybu / SK: SMD LED reflektor s pohybovým čidlom



STRÜHM

SENSOR

MAX 8M

AREA 30° 120°

LUX 20 - 2000

TIME 5s - 8min



① ② KROMA LED S 10W GREY

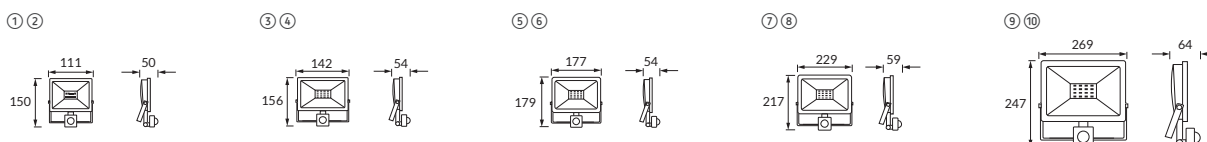
③ ④ KROMA LED S 20W GREY

⑤ ⑥ KROMA LED S 30W GREY



⑦ ⑧ KROMA LED S 50W GREY

⑨ ⑩ KROMA LED S 100W GREY



Model	Code	Model Name	Power	Beam Angle	Color	Temp	Barcode
①	03772	KROMA LED S 10W GREY 4500K	10 W	810 lm	neutralna biela / neutrální bílá / neutrálna biela	4500 K	5901477337727
②	03773	KROMA LED S 10W GREY 6500K			zimmobiata / studená bílá / studená biela	6500 K	5901477337734
③	03605	KROMA LED S 20W GREY 4500K	20 W	1600 lm	neutralna biela / neutrální bílá / neutrálna biela	4500 K	5901477336058
④	03705	KROMA LED S 20W GREY 6500K			zimmobiata / studená bílá / studená biela	6500 K	5901477337055
⑤	03606	KROMA LED S 30W GREY 4500K	30 W	2400 lm	neutralna biela / neutrální bílá / neutrálna biela	4500 K	5901477336065
⑥	03706	KROMA LED S 30W GREY 6500K			zimmobiata / studená bílá / studená biela	6500 K	5901477337062
⑦	03607	KROMA LED S 50W GREY 4500K	50 W	4000 lm	neutralna biela / neutrální bílá / neutrálna biela	4500 K	5901477336072
⑧	03707	KROMA LED S 50W GREY 6500K			zimmobiata / studená bílá / studená biela	6500 K	5901477337079
⑨	03608	KROMA LED S 100W GREY 4500K	100 W	8000 lm	neutralna biela / neutrální bílá / neutrálna biela	4500 K	5901477336089
⑩	03708	KROMA LED S 100W GREY 6500K			zimmobiata / studená bílá / studená biela	6500 K	5901477337086



Materiál / Materiál / Materiál

PL: odlew stopu aluminium, szkło, tworzywo sztuczne
CZ: odlitek z hliníkové slitiny, sklo, plast
SK: odliatok z hliníkovej zliatiny, sklo, plast

Uwagi / Komentář / Komentáře

PL: kąt wykrywania ruchu 30°+120° (V+H)
CZ: rozsah čidla pohybu 30°+120° (V+H)
SK: uhol činnosti pohybového čidla 30°+120° (V+H)

Uwagi / Komentář / Komentáře

PL: zasięg wykrywania ruchu max 8m (<24°C)
CZ: maximální dosah čidla 8m (<24°C)
SK: maximálny dosah čidla 8m (<24°C)

Uwagi / Komentář / Komentáře

PL: regulacja czasu świecenia od 5s do 8min
CZ: možnost regulace doby svícení od 5 s do 8 min
SK: možnosť regulácie doby svietenia od 5 s do 8 min

Uwagi / Komentář / Komentáře

PL: możliwość ustawienia poziomu natężenia oświetlenia otoczenia (20-2000lx)
CZ: možnost nastavení úrovně osvětlení (20-2000 lx), při němž zařízení pracuje
SK: možnosť nastavenia úrovne osvetlenia (20-2000 lx), pri ktorom zariadenie pracuje

