



Tanit

Exterior wall lamps, indirect light, equipped with SMD LEDs. Die cast aluminium housing electrostatically painted in sand white, dark grey, corten or sand black, satin polycarbonate diffuser.



Aplice pentru exterior cu distribuție luminoasă indirectă echipate cu LED-uri SMD.

Corp din aluminiu turnat sub presiune vopsit în câmp electrostatic alb mat, gri închis, corten sau negru mat, dispersor din policarbonat satinat.

Appliche per esterni, ad emissione luminosa indiretta, equipaggiate con LED SMD.

Corpo in pressofusione di alluminio, verniciato a polveri bianco opaco, grigio scuro, corten o nero opaco, diffusore in policarbonato satinato.

Настенные светильники для наружного освещения с непрямым распределением света, оснащенные светодиодами SMD.

Корпус из литого под давлением алюминия, окрашенный в электростатическом поле матовым белым, темно-серым, кортеновым или черным матовым цветом, диффузор из сатинированного поликарбоната.

Kültéri fali lámpák indirekt fényelosztással, SMD LED-ekkel.


Öntött alumínium test elektrosztatikus térben matt fehérre, sötétszürke, corten vagy matt feketére festve, diffúzor szatén polikarbonátból.

Външни стенни осветителни тела с индиректно разпределение на светлината, оборудвани със SMD светодиоди.

Корпус от лят алуминий, боядисан в электростатично поле, матово бяло, тъмно сиво, кортен или матово черно, дифузор от сатениран поликарбонат.

Vonkajšie nástenné svietidlá s nepriamym rozvodom svetla vybavené SMD LED.

Telo z tlakovo liateho hliníka lakované v elektrostatickom poli matná biela, tmavošedá, corten alebo matná čierna, difúzor zo saténového polykarbonátu.

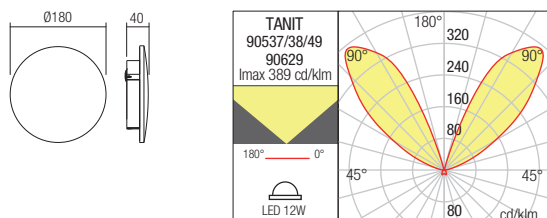


WALL LAMP • APLICĂ

Code Finishing

- 90537** Sand White
- 90629** Dark Grey
- 90549** Corten
- 90538** Sand Black

LED type	Input voltage	Power	CCT	Luminous Flux Source/system	CRI
SMD 2835 LED, 60 pcs	220-240V, 50/60Hz	12W	3000K	1478/403 lm	80

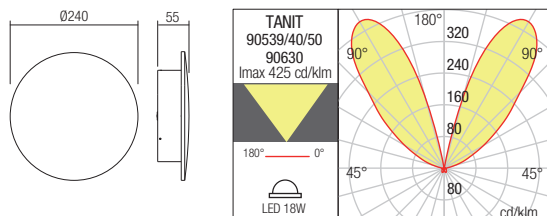


WALL LAMP • APLICĂ

Code Finishing

- 90539** Sand White
- 90630** Dark Grey
- 90550** Corten
- 90540** Sand Black

LED type	Input voltage	Power	CCT	Luminous Flux Source/system	CRI
SMD 2835 LED, 96 pcs	220-240V, 50/60Hz	18W	3000K	1832/635 lm	80



WALL LAMP • APLICĂ

Code Finishing

- 90541** Sand White
- 90631** Dark Grey
- 90551** Corten
- 90542** Sand Black

LED type	Input voltage	Power	CCT	Luminous Flux Source/system	CRI
SMD 2835 LED, 120 pcs	220-240V, 50/60Hz	24W	3000K	3059/962 lm	80

