



info__

Series of wall lamps for interior equipped with CREE POWER LED, metal structure electrostatically painted in sand white, satin nickel or sand black, orientable arm.

Serie de aplicе pentru interior echipate cu POWER LED CREE, structură din metal vopsită în câmp electrostatic alb mat, nichel mat sau negru mat, braț orientabil.




Serie di applique per interni equipaggiate con POWER LED CREE, struttura in metallo verniciato a polveri bianco opaco, nichel opaco o nero opaco, braccio orientabile.

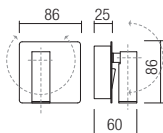
Серия бра для интерьера, с ориентируемым кронштейном, оснащенных светодиодами CREE POWER, металлическая структура покрыта никелем или окрашена в электростатическом поле в белый или черный цвет.



Beltéri lámpa testek, Power LED-es szerelve, elektrosztatikus mezőben matt fehér, matt króm, matt feketére festett fém szerkezet, mozgatható karral.

Серия стeнни осветления за интерьер, оборудвани с POWER LED CREE, метална структура боядисана в электростатично поле, в цвят матово бяло, матово или черен никел, регулируемо рамо.

Séria nástenných interiérových svietidiel vybavených LED CREE POWER, kovová konštrukcia lakovaná v matnej bielej, saténovej niklovej alebo matnej čiernej farbe, s nastaviteľným ramenom.

-  art. **01-2338** Sand White
-  art. **01-2339** Satin Nickel
-  art. **01-2340** Sand Black



Led type	POWER LED 1 pc x 3W
Power	3,2W
Input	220-240V, 50/60Hz
Color temperature	3200K
Lumen source	230 lm
Lumen system	182 lm
Optic	30°
CRI	80
Not dimmable	
CE 	

Tomix



Tomix