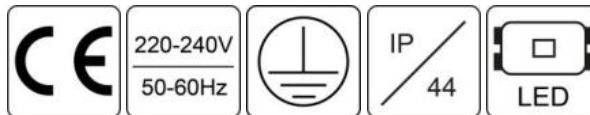
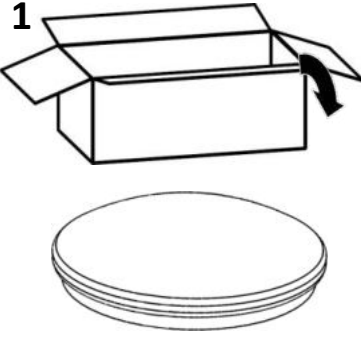
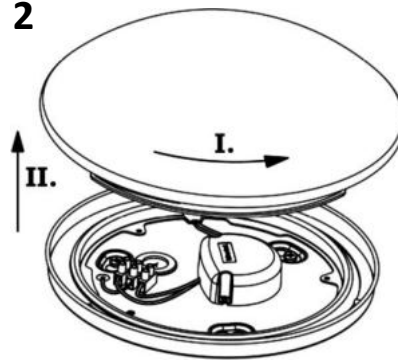
	CZ montážní návod	Před zahájením instalace si prosím pozorně přečtete uvedené pokyny. Návod si ponechte v případě nutnosti dalšího použití.
	EN installation instruction	Please read and understand all of the directions, before starting luminaire installation. Keep this instruction for future use.
	DE Montageanleitung	Bitte lesen und verstehen Sie alle Anweisungen, bevor Sie mit der Installation der Leuchte beginnen. Bewahren Sie diese Anweisungen zur zukünftigen Verwendung auf.



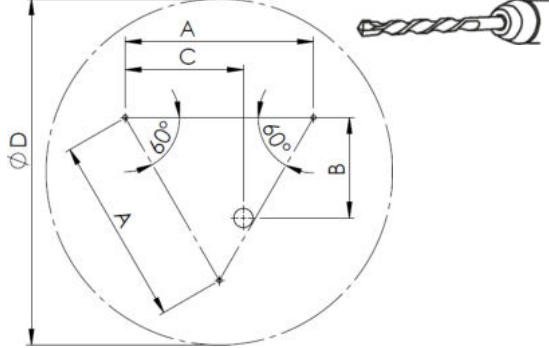
1



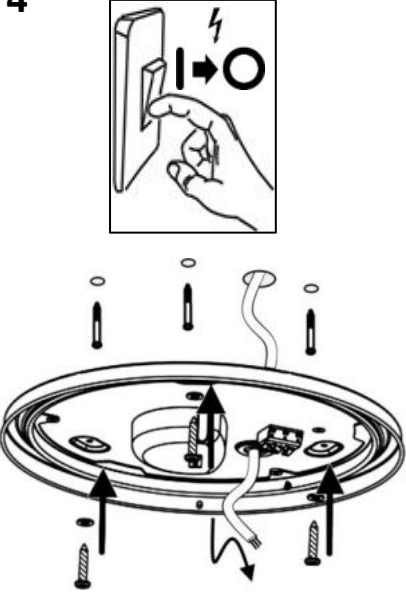
2



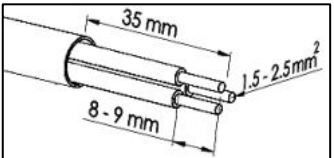
3



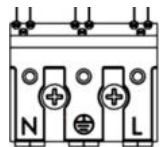
4



5



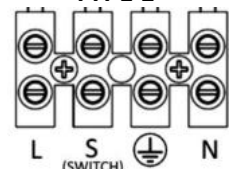
STANDARD




L, S - hnědá / brown/braun
PE (⊕) - žlutá-zelená / yellow-green / gelb-grün
N - modrá / blue / blau /
L2 - černá / black / schwarz /
DA (L) - černá / black / schwarz /
DA (N) - šedá / grey / grau /

EMG/EM3 option

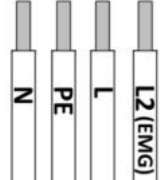
TYPE 1



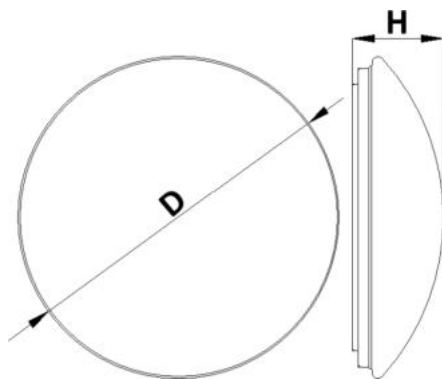
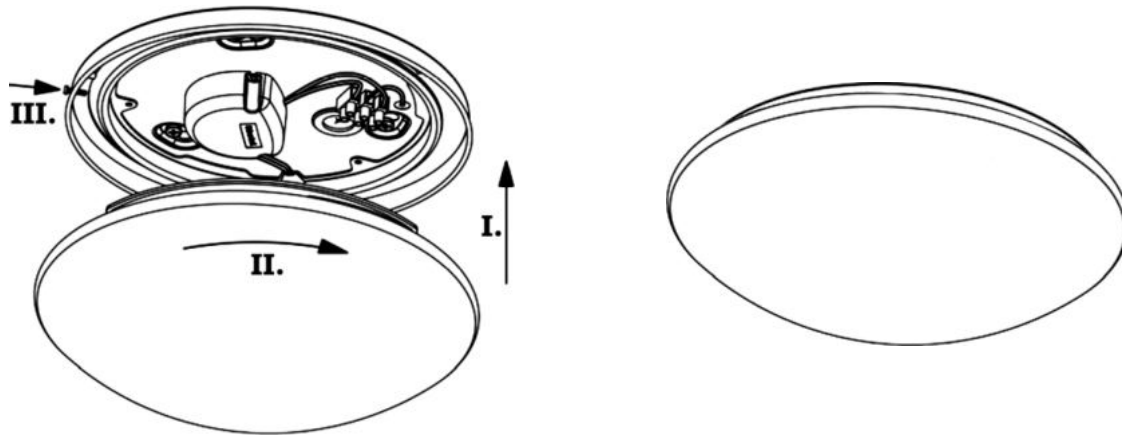
TYPE 2



3	N	1	2
	N	L	L2 (EMG)



6



Model	D, mm	H, mm	A, mm	B, mm	C, mm
LENTIL 1100	280	95	135	87	77.5
LENTIL 1600	360	105	196	104	123
LENTIL 2000 LENTIL 3000	410	115	239	157	149.5
LENTIL 4200	500	140	317	191.5	124.5

Exploitation:



POZOR!
NEBEZPEČÍ ÚRAZU
ELEKTRICKÝM PROUDEM

Světelný zdroj v tomto svítidle smí vyměnit pouze výrobce nebo jeho smluvní servisní technik nebo podobně kvalifikovaná osoba.

Montáž může provádět pouze autorizovaná osoba v souladu s montážním návodem. Svítidlo musí být instalováno v souladu se všemi bezpečnostními požadavky a dle postupu, který je uveden v tomto návodu. Ujistěte se, že svítidlo je vždy před instalací odpojeno od elektrického napětí. Přesný model svítidla je uveden na štítku. Nemontujte na místa bez cirkulace vzduchu. Výrobce není odpovědný za škody vyplývající z nevhodného, nesprávného a nepřiměřeného použití. Jakákoli manipulace uvnitř svítidla při zapnutém napájení způsobuje riziko úrazu elektrickým proudem.



DŮLEŽITÉ INFORMACE PRO SPRÁVNOU LIKVIDACI PRODUKTU V SOULADU SE

SMĚRNICÍ 2002/96/ES Výrobek nesmí být na konci své životnosti likvidován jako komunální odpad. Je nutné jej odevzdat do speciálního místního sběrného střediska pro tříděný odpad nebo k prodejci, který tuto službu poskytuje. Likvidace spotřebiče tímto předchází možným negativním dopadům na životní prostředí a zdraví a zdraví vyplývajícím z nesprávné likvidace materiálů pro dosažení významných úspor energie a zdrojů. Jako připomínka nutnosti samotné likvidace domácích spotřebičů je výrobek označen přeškrtnutou popelnicí.