

# SOVERT

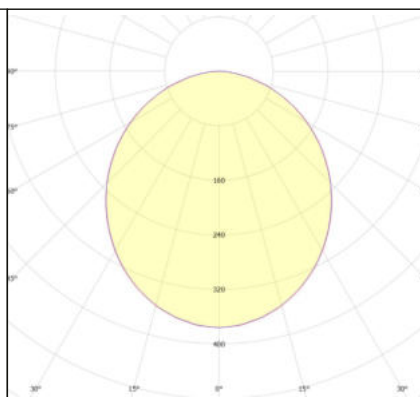
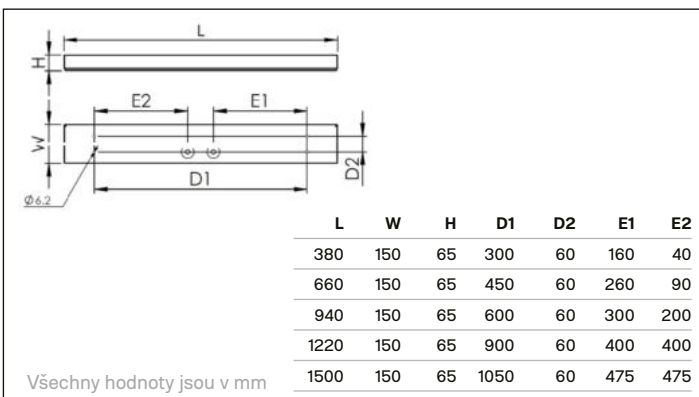
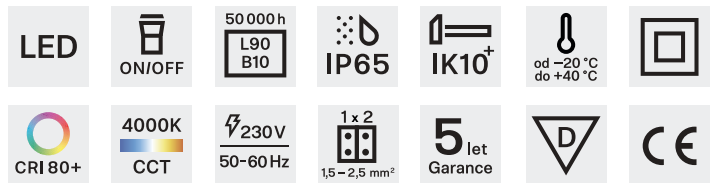
## TRAIN PS II

Antivandalové svítidlo pro prostředí s vysokým rizikem poškození, vysokou rázovou a mechanickou odolností.



- Základna materiál:** kov - pozinkovaná ocel
- Těsnění:** silikon
- Difuzor materiál:** PC - polykarbonát o síle 4mm
- Reflektor:** uzavřen bezpečnostními šrouby s atypickým tvarem hlavy pro speciální klíč
- Životnost LED:** L90/B10 – 50 000 h
- Distribuce světla:** přímá
- Elektro vybavení:** LED moduly  
nestmívatelný napaječ ON/OFF
- Třída ochrany IEC:** II.
- Instalace:** přisazená
- Barva povrchu:**  bílá nebo vzorník RAL (10 barev)
- Teplota chromatičnosti:** 4000K

DOPRAVNÍ TERMINÁLY NÁDRAŽNÍ BUDOVY PODCHODY  
TUNELY PRŮMYSL VEŘEJNÉ PROSTORY PARKOVIŠTĚ  
VĚZNICE LÉČEBNY



Typ produktu

### TRAIN PS II

Antivandalové extrémně odolné svítidlo proti poškození

	Příkon	Světelný tok svítidla	Účinnost svítidla	Hmotnost	Délka	Šířka	Výška	Kódy produktu
	W	lm	lm/W	kg	mm	mm	mm	ON/OFF
TRAIN-PS380-II PC4-FE 1400/840 OP	10	1226	123	3.4	380	150	65	8201290
TRAIN-PS380-II PC4-FE 1700/840 OP	13	1548	119	3.4	380	150	65	8202290
TRAIN-PS660-II PC4-FE 1900/840 OP	14	1685	120	3.9	660	150	65	8203290
TRAIN-PS660-II PC4-FE 2600/840 OP	19	2334	123	3.9	660	150	65	8204290
TRAIN-PS660-II PC4-FE 3200/840 OP	22	2899	132	3.9	660	150	65	8205290

ON/OFF | Základní provedení svítidla s nestmívatelným napaječem

PS | přisazené svítidlo

PC4 | polykarbonát o síle 4mm

FE | ocelový plech

Typ produktu

## TRAIN PS II

Antivandalové extrémně odolné svítidlo proti poškození

	Příkon	Světelný tok svítidla	Účinnost svítidla	Hmotnost	Délka	Šířka	Výška	Kódy produktu
	W	lm	lm/W	kg	mm	mm	mm	ON/OFF
TRAIN-PS940-II PC4-FE 2800/840 OP	20	2528	126	5.9	940	150	65	8206290
TRAIN-PS940-II PC4-FE 3900/840 OP	28	3502	125	5.9	940	150	65	8207290
TRAIN-PS940-II PC4-FE 4700/840 OP	33	4214	128	5.9	940	150	65	8208290
TRAIN-PS1220-II PC4-FE 3500/840 OP	25	3113	125	7.8	1220	150	65	8209290
TRAIN-PS1220-II PC4-FE 5200/840 OP	37	4668	126	7.8	1220	150	65	8210290
TRAIN-PS1220-II PC4-FE 6400/840 OP	43	5619	131	7.8	1220	150	65	8211290
TRAIN-PS1500-II PC4-FE 4300/840 OP	31	3891	126	9.6	1500	150	65	8212290
TRAIN-PS1500-II PC4-FE 5900/840 OP	41	5295	129	9.6	1500	150	65	8213290
TRAIN-PS1500-II PC4-FE 6500/840 OP	46	5805	126	9.6	1500	150	65	8214290
TRAIN-PS1500-II PC4-FE 8000/840 OP	54	7023	130	9.6	1500	150	65	8215290

TRAIN-SECURITY-atyp klíč pro otevření svítidla

8000000

ON/OFF | Základní provedení svítidla s nestmívatelným napajecem PS | přísazené svítidlo PC4 | polykarbonát o síle 4mm FE | ocelový plech

### ZAKÁZKOVÉ PŘÍKON

#### 830

na vyžádání lze dodat provedení s teplotou chromatičnosti 3000K

#### SENZOR

mikrovlnný pohybový senzor

#### EM1 nebo EM3

záložní zdroj pro nouzové osvětlení, operační čas 1 hodina nebo 3 hodiny

#### DALI

proudový napajec DALI digitálně stmívatelné provedení

bezpečnostní klíč  
kód: 8000000

