

**CZ montážní návod**

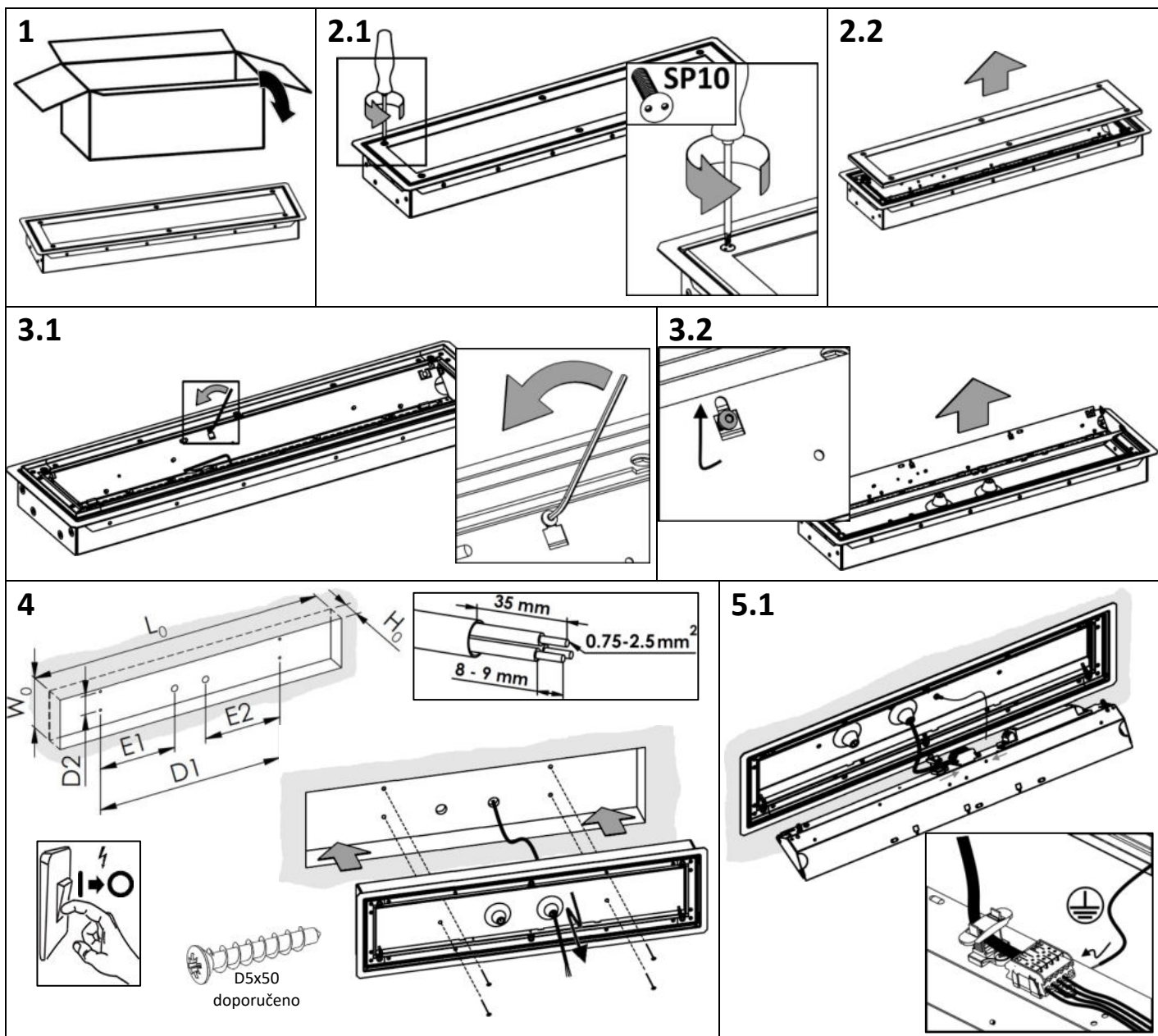
Před zahájením instalace si prosím pozorně přečtěte uvedené pokyny. Návod si ponechte v případě nutnosti dalšího použití.

**EN installation instruction**

Please read and understand all of the directions, before starting luminaire installation. Keep this instruction for future use.

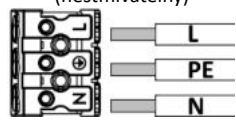
**DE Montageanleitung**

Bitte lesen und verstehen Sie alle Anweisungen, bevor Sie mit der Installation der Leuchte beginnen. Bewahren Sie diese Anweisungen zur zukünftigen Verwendung auf.



# TRAIN VR II

## 5.2 STANDARD driver (nestmívatelný)

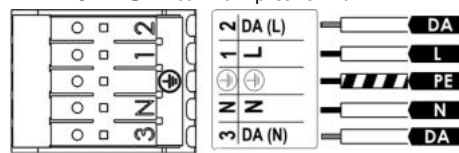


L - hnědá / brown / braun /

PE (⊕) - žlutá-zelená / yellow-green / kollane-roheline /

N - modrá / blue / blau /

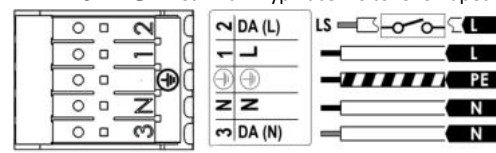
## DALI driver – stmívání přes rozhraní DALI



DA - černá / black / schwarz /

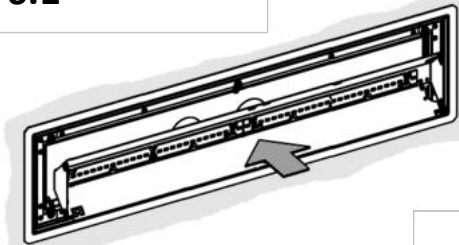
DA - šedá / grey / grau /

## DALI driver – stmívání vypínačem síťového napětí

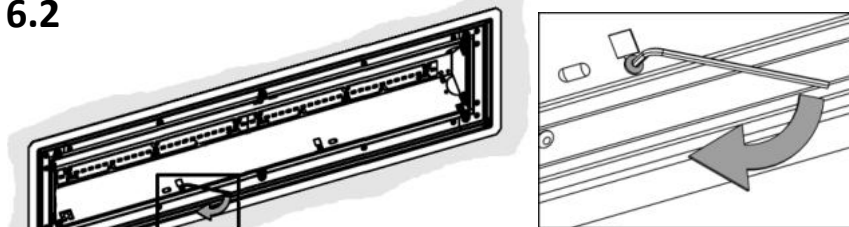


LS – spínaná živá fáze (L)


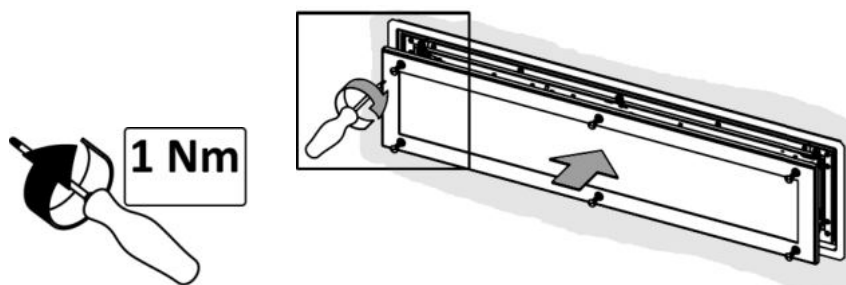
## 6.1



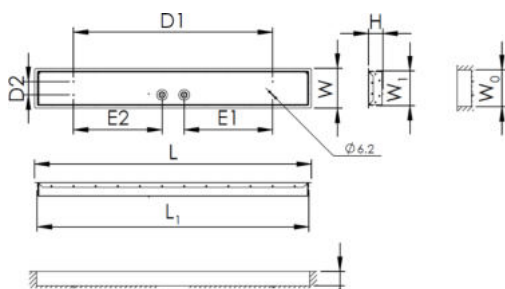
## 6.2



## 7



L, mm	W, mm	H, mm	L <sub>0</sub> , mm	W <sub>0</sub> , mm	H <sub>0</sub> , mm	L <sub>1</sub> , mm	W <sub>1</sub> , mm	D1, mm	D2, mm	E1, mm	E2, mm	hmornost/kg
410	180	65	395	165	68	388	157	300	60	160	40	4
690			675			668		450		260	90	4.5
970			955			948		600		300	200	6.5
1250			1235			1228		900		400	400	8.4
1530			1515			1508		1050		475	475	10.2



**POZOR!**

NEBEZPEČÍ ÚRAZU  
ELEKTRICKÝM PROUDEM

Světelný zdroj v tomto svítidle smí vyměnit pouze výrobce nebo jeho smluvní servisní technik nebo podobně kvalifikovaná osoba.

Montáž může provádět pouze autorizovaná osoba v souladu s montážním návodem. Svítidlo musí být instalováno v souladu se všemi bezpečnostními požadavky a dle postupu, který je uveden v tomto návodu. Ujistěte se, že svítidlo je vždy před instalací odpojeno od elektrického napětí. Přesný model svítidla je uveden na štítku. Nemontujte na místa bez cirkulace vzduchu. Výrobce není odpovědný za škody vyplývající z nevhodného, nesprávného a nepřiměřeného použití. Jakákoli manipulace uvnitř svítidla při zapnutém napájení způsobuje riziko úrazu elektrickým proudem.



### DŮLEŽITÉ INFORMACE PRO SPRÁVNOU LIKVIDACI PRODUKTU V SOULADU SE

SMĚRNICÍ 2002/96/ES Výrobek nesmí být na konci své životnosti likvidován jako komunální odpad. Je nutné jej odevzdat do speciálního místního sběrného střediska pro tříděný odpad nebo k prodejci, který tuto službu poskytuje. Likvidace spotřebiče tímto předchází možným negativním dopadům na životní prostředí a zdraví vyplývajícím z nesprávné likvidace materiálů pro dosažení významných úspor energie a zdrojů. Jako připomínka nutnosti samotné likvidace domácích spotřebičů je výrobek označen přeškrtnutou popelnicí.