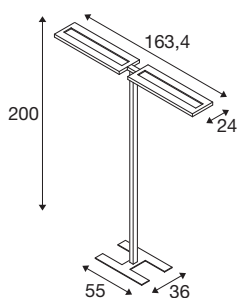




## WORKLIGHT PRO

stojací svítidlo, 150 W, 4000 K, Touch, šedá



Nový model WORKLIGHT PRO je ztělesněním vysokého výkonu na pracovišti: stojací lampa je optimálně přizpůsobena aktualizované normě DIN EN 12464:2021. Se svou neoslňující (UGR<14) světelnou účinností 130 lm/W, barevnou teplotou 4000 K a vylepšeným nepřímým světelným výkonem nabízí vše, co potřebujete pro ergonomickou práci. K tomu ještě přistupuje stmívatelnost, regulace denního světla, pohybový senzor a dlouhá životnost (L80/B10 50 000h), díky nimž je kancelářská stojací lampa tím, čím je: věrným členem SLV, který podpoří vaši vlastní produktivitu.



## TECHNICKÁ DATA

Č. výrobku	1007467
Počet různých výstupů světla	2
Kód IP	IP 20
Třída rázové pevnosti	IK 03
Rázová pevnost	0.35 Joule
Montáž	Mobil
Stmívatelné	Áno
Technologie stmívání	Dotyk
Primární jmenovité napětí	200-240V ~50/60Hz
Sekundární proud / napětí	48 V
Třída ochrany	I
Příkon	150 W
Minimální teplota prostředí	-20 °C
Maximální teplota prostředí	45 °C
Počet svítidel na LS B16A	3
Počet svítidel na LS C16A	5
Úroveň rozběhového proudu	72 A
Doba trvání rozběhového proudu	410 μs
Stroboskopický efekt (SVM)	0.4
Lumen	20000 lm
Teplota barvy světla	4000 Kelvin
Úhel záření	75 °

## Světelného Zdroje

1807475	
1807479	

Barva	šedá
CRI	80
UGR ≤	16
Data LXXBXX	L80B10
Životnost	50000 h
Risk Group	0
Délka	163.4 cm
Šířka	24 cm
Výška	200 cm
Hmotnost netto	20.7 kg
Celková hmotnost	22.149 kg
BIG WHITE strana	444