



LEDVANCE

# DATOVÝ LIST PRODUKTU

## DULUX LED F24 EM & AC MAINS V 12W 840 2G10

DULUX LED F EM & AC MAINS V | LED náhrada za CFLni typu F se 4kolíkovou patičí 2G10 pro provoz s KP a AC sítí



VALUE  
CLASS

### Oblasti použití

- Celkové osvětlení v teplotách -20...+45 °C
- Kanceláře
- Chodníky a chodby
- Hotely, restaurace

### Výhody výrobku

- Snadná instalace
- Nízká spotřeba energie
- Není vhodné pro provoz s elektronickým předřadníkem
- Snadná výměna světelného zdroje díky kompaktnímu designu
- Možný provoz přímo na 230 V AC ze sítě

### Vlastnosti výrobku

- Životnost: až 30 000 h
- Jednostranná zásuvná patice se čtyřmi kolíky 2G10
- Stupeň krytí: IP20
- Světelné zdroje bez obsahu rtuti



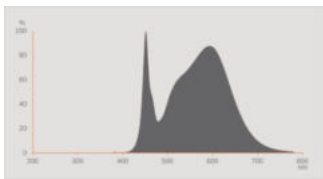
## TECHNICKÉ ÚDAJE

## ELEKTRICKÉ ÚDAJE

Jmenovitý výkon	12 W
Jmenovitý příkon	12.00 W
Jmenovité napětí	220...240 V
Provozování	KP, AC síť
Příkon srovnatelné obyčejné žárovky	24 W
Jmenovitý proud	53 mA
Proudové zatížení	Střídavý proud (AC)
Náběhový proud	6 A
Provozní frekvence	50/60 Hz
Síťová frekvence	50/60 Hz
Maximální počet žárovek na jede 10 A (B)	75
Max. počet žárovek na jistič 16 A (B)	120
Celkové harmonické zkreslení	≤ 30 %
Účinnost $\lambda$	> 0,90

## Fotometrická data

Světelný tok	1500 lm
Jmenovitý užitečný světelný tok 90°	1500 lm
Světelná účinnost	125 lm/W
Pokles sv. toku na konci prům. Ž	0.70
Barva světla (označení)	Studená bílá
Teplota chromatičnosti	4000 K
Index podání barev Ra	80
Barva světla	840
Standardní odchylka sladění barev	≤6 sdc <sub>m</sub>
Měřená veličina blikání (Pst LM)	1.0
Měřená veličina stroboskopické efektu (SVM)	0.4



EPREL data spectral diagram PROF  
LEDr 4000K

### Technické údaje světla

Vyzařovací úhel	130 °
Doba zahřívání (60 %)	< 0.50 s
Doba startu	< 0.5 s

### ROZMĚRY A HMOTNOST



Celková délka	169.50 mm
Průměr	89,50 mm
Průměr trubice	17,0 mm
Maximální průměr	90 mm
Váha výrobku	107,00 g

### TEPLoty A PROVOZní PODMínKY

Rozsah okolní teploty	-20...+45 °C
Maximální teplota ve zkušebním bodě tc	70 °C

### Životnost

Střední doba života L70/B50 @ 25 °C	30000 h
Počet spínacích cyklů	200000
Zachování sv. toku na konci živ	0.70
Výpadkovost při 6.000 h	≥ 0.90

### DOPLŇUJÍCÍ PRODUKTOVÁ DATA

Patice	2G10
Obsah rtuti	0.0 mg
Bez rtuti	Ano
Design / verze	matné

## SCHOPNOSTI

Stmívatelné	Ne
-------------	----

## CERTIFIKACE A NORMY

Třída energetické účinnosti	E <sup>1)</sup>
Spotřeba energie	12.00 kWh/1000h
Druh ochrany	IP20
Standardy	CE / EAC / UKCA
Skupina fotobiologické bezpečnosti EN62778	RG0

<sup>1)</sup> Třída energetické účinnosti (EEC) na stupnici od A (nejvyšší účinnost) do G (nejnižší účinnost)

## KATEGORIZACE PRO KONKRÉTNÍ ZEMI

Referenční číslo objednávky	DULUX LED F24 E
-----------------------------	-----------------

## LOGISTICKÉ ÚDAJE

Skladujte při teplotách od... do	-20...+80 °C
----------------------------------	--------------

## Údaje energetického štítku podle EU 2019/2015










Použitá osvětlovací technika	LED
Nepřímé nebo přímé	NDLS
Síťové napětí / Není přímo připojeno k síťovému napětí	MLS
Patice světelného zdroje (nebo jiné elektrické rozhraní)	2G10
Připojený světelný zdroj (CLS)	Ne
Barevně laditelný světelný zdroj	Ne
Pouzdro	Ne
Světelný zdroj s vysokou svítivostí	Ne
Antireflexní ochrana	Ne
Související typ barevné teploty	SINGLE_VALUE
Spotřeba energie v pohotovostním režimu	0 W
Údaj o ekvivalentním výkonu	Ne
Délka	169,50 mm
Výška (vč. válč. svítidel)	89.50 mm

Šířka (včetně kulatých svítidel)	89.50 mm
Souřadnice chromatičnosti x	0.381
Souřadnice chromatičnosti y	0.379
Index barevného podání R9	0.00
Úhel poloviční svítivosti odpovídá	SPHERE_360
Faktor životnosti	0.90
Faktor posunutí	0.90
LED světelný zdroj nahrazuje fluorescenční světelný zdroj	Ne
ID EPREL	1404773
Modelové číslo	AC46459

### Bezpečnostní informace

- Nevhodné pro tandemový provoz.
- Rozsah provozních teplot DULUX LED je omezený. V případě pochybností o vhodnosti aplikace změřte před instalací teplotu Tc max na výrobku.

### KE STAŽENÍ

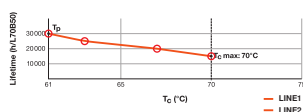
Dokumenty a certifikáty		document_name
	User instruction	DULUX LED F EM V
	Declarations Of Conformity CE	DULUX LED
	Declarations Of Conformity UKCA	DULUX LED
Soubory fotometrických a světelných návrhů		document_name
	IES file (IES)	DULUX LED F24 EM V 12W 840 2G10 LEDV
	LDT file (Eulumdat)	DULUX LED F24 EM V 12W 840 2G10 LEDV
	UGR file (UGR table)	DULUX LED F24 EM V 12W 840 2G10 LEDV
	LDC typ cone	DULUX LED F24 EM V 12W 840 2G10 LEDV
	LDC typ polar	DULUX LED F24 EM V 12W 840 2G10 LEDV
	Spectral power distribution	EPREL data spectral diagram PROF LEDr 4000K

## LOGISTICKÉ ÚDAJE

Kód produktu	Jednotka balení (kusy/jednotku)	Rozměry (délka x šířka x výška)	Hrubá hmotnost	Objem
4058075822474	Folding box 1	27 mm x 92 mm x 190 mm	128.00 g	0.47 dm <sup>3</sup>
4058075822481	Shipping box 10	192 mm x 143 mm x 204 mm	1382.00 g	5.60 dm <sup>3</sup>

Zmíněný produktový kód udává nejmenší jednotku množství, kterou lze objednat. Jednotka balení může obsahovat jeden nebo více samostatných produktů. Při objednávání zadávejte jednotky balení nebo násobky jednotek balení.

## DALŠÍ KATALOGOVÉ INFORMACE



## VYLOUČENÍ ODPOVĚDNOSTI

Změny bez předchozího upozornění vyhrazeny. Chyby a opomenutí vyhrazeny. Vždy se ujistěte, že používáte nejnovější vydání.